



GAMA S.R.L.  
Via Sant'Alberto, 1714/140018 San Pietro in Casale (BO) Italy  
Tel+39 051 6668111 Fax+39 051 6668222  
www.gamaprofessional.com



keration  
STARLIGHT  
DIGITAL



## LIETOŠANAS INSTRUKCIJA

### LV

Paldies, ka esat iegādājies šo GAMA produktu. Esam pārliecināti, ka Jūs novērtēsiet visu rūpību, kas veltīta šī produkta izstrādei un ražošanai. GAMA pētniecības darbs nepārtraukti apvieno inovācijas un tehnoloģijas, lai radītu augstākās kvalitātes produktus. Izcila darbība ir garantēta, jo mēs izmantojam visprogresīvākās metodes un labākos materiālus. Tas garantē izcilu darbību visprasīgākajiem klientiem, kuri vēlas sasniegt izcilus rezultātus gan salonā, gan mājās. Pirms lietošanas uzmanīgi izlasiet šīs instrukcijas un saglabājiet tās turpmākai izmantošanai.

### BRĪDINĀJUMS:

**Pirms ierīces lietošanas uzmanīgi izlasiet šo instrukciju.  
SAGLABĀJIET ŠOS NORĀDĪJUMUS.**

**1.** Nelietojiet ierīci ar slapjām rokām, mitrā vidē vai uz slapjām virsmām. Neiegremdējiet ierīci ūdenī vai citos šķidrums. **2.** Nelietojiet šo ierīci vannu vai citu ar ūdeni pildītu trauku tuvumā. **3.** Izvelciet ierīces kontaktdakšu no rozetes, kad tā ir izslēgta, jo tuvums ūdenim var radīt apdraudējumu; esiet īpaši uzmanīgi, lietojot ierīci vannas istabā. **4 -** Nelietojiet šo elektrisko ierīci, ja tā ir bijusi saskarē ar šķidrums, ja tās barošanas vads ir bojāts vai ja tās korpusam un/vai piederumiem ir redzamas bojājumu pazīmes. Ja ierīce nedarbojas pareizi, nekavējoties atvienojiet to no strāvas un nogādājiet apstiprinātā servisa centrā. **5-** Ja barošanas vads ir bojāts, to nekavējoties jānomaina pie ražotāja, autorizētā servisa centrā vai pie līdzvērtīgi kvalificētām personām, lai izvairītos no briesmām. **6-** Izvairieties no saskares ar ādu, kamēr matu taisnotājs darbojas: augstās temperatūras var izraisīt apdegumus. **7-** Turiet ierīci un tās elektrisko vadu tālu no siltuma avotiem un siltumjutīgām virsmām (plastmasa, vinils utt.). **8-** Neturiet un negrieziet ierīci aiz elektriskā vada. Neapvijiet elektrisko vadu ap ierīci, nesalieciet to, lai netraucētu tā pareizu darbību un tādējādi nesabojātu matu taisnotāju. Iepriekš minēto brīdinājumu un norādījumu neievērošana var izraisīt īssavienojumu un tādējādi neatgriezeniski sabojāt matu taisnotāju, kā arī apdraudēt lietotāja drošību. **9-** Ja elektriskajam vadam ir redzamas bojājumu vai nolietojuma pazīmes, to drīkst nomainīt tikai specializēts personāls. Nelietojiet piederumus un/vai aksesuārus, kas ir pārveidoti vai nav ražotāja apstiprināti. **10-** Atvienojiet ierīci no strāvas, ja tā netiek lietota, un ļaujiet tai atdzist, pirms to novietojat drošā vietā. Lai atvienotu ierīci, izvelciet elektrisko vadu no sienas rozetes. **11-** Lai notīrītu ierīci, vienmēr vispirms atvienojiet to no strāvas un ļaujiet tai pilnībā atdzist. Tīrīšanai nelietojiet agresīvus līdzekļus, kas satur fenilfenolu. **12-** Šo ierīci drīkst izmantot tikai paredzētajam mērķim. **13-** Papildu aizsardzībai ieteicams vannas istabas elektriskajā ķēdē uzstādīt atlikušās strāvas ierīci (RCD) ar nominālo atlikušās strāvas vērtību, kas nepārsniedz 30 mA. Lūdziet padomu savam elektriķim.


Šo ierīci nedrīkst lietot personas ar ierobežotām fiziskām, motoriskām vai garīgām spējām (tostarp bērni) vai personas, kurām trūkst pietiekamu zināšanu par pašu ierīci, ja vien šīs personas nav apmācītas tās lietošanā vai ja tās neatrodas atbilstošā uzraudzībā, lai

nodrošinātu šo personu drošību. Bērni vienmēr jāuzrauga, lai nodrošinātu, ka viņi ar ierīci nespēlējas .



Nelietojiet šo ierīci pie vannām vai citām tvertnēm, kurās ir ūdens.

Šī ierīce ir aprīkota ar dubultās izolācijas sistēmu, lai nodrošinātu jūsu drošību. CE

Simbols uz izstrādājuma vai iepakojuma norāda, ka šo izstrādājumu nedrīkst uzskatīt par parastiem sadzīves atkritumiem; ja esat nolēmuši to utilizēt, tas jānodod atbilstošā elektrisko un elektronisko ierīču pārstrādes savākšanas punktā. Pareizi utilizējot šo izstrādājumu,  jūs palīdzat novērst iespējamās negatīvās sekas videi un veselībai, kas varētu rasties, nepareizi apstrādājot produktu. Lai iegūtu sīkāku informāciju par šī produkta pārstrādi, sazinieties ar pašvaldību, vietējo atkritumu apsaimniekošanas dienestu vai veikalu, kurā produkts tika iegādāts.

### **GARANTIJAS TERMIŅŠ:**

Mūsu tirgotajiem matu taisnotājiem **standarta garantijas** periods ir 24 mēneši saskaņā ar Eiropas Direktīvu 1999/44/EK.

**Profesionālais garantijas** periods matu taisnotājiem, kurus izmanto skaistumkopšanas salonos un jebkuriem citiem profesionāliem mērķiem, ir 12 mēneši no pirkuma datuma.



Abos gadījumos garantija ir spēkā, uzrādot pirkuma apliecinājumu, kas ir oriģināls rēķins vai pirkuma čeks, kurā norādīts pirkuma datums un preces veids. Šādam apliecinājumam jābūt salasāmam, pilnīgam un neskartam.

### **BRĪDINĀJUMS**

Šim ierīcei ir aizsargslānis ap sildelementiem. Pieslēdzot ierīci un lietojot to pirmo reizi, uz brīdi var parādīties deguma smaka. Tas notiek, kad sildelementa apvalks tiek uzsildīts pirmo reizi. Tas nav bīstami lietotājam un nenorāda uz ierīces defektu. Lietojot ierīci pirmo reizi, ļaujiet tai darboties, līdz smarža izkliedējas. Dūmi izkliedējas apmēram pēc 30 sekundēm.

### **STARLIGHT DIGITAL KERATION**

#### **LIETOŠANAS NORĀDĪJUMI:**

- Pieslēdziet ierīci strāvas kontaktligzdai.
- Ieslēdziet matu taisnotāju, nospiežot pogu .
- Matu taisnotājs sasniegs zemāko temperatūru 150 °C jau pēc dažām sekundēm.
- Izmantojiet pogas (+) un (-) , lai izvēlētos vēlamo darba temperatūru: digitālajā displejā tiks parādīta informācija par temperatūras izmaiņām.
- Izslēdziet matu taisnotāju, nospiežot pogu .
- Atvienojiet ierīci no strāvas padeves.
- Ļaujiet matu taisnotājam atdzist, pirms to atkal ievietojat futrālī.

#### **TEMPERATŪRAS REGULĒŠANA:**

Matu taisnotājs tiek regulēts digitāli, un temperatūra tiek parādīta digitālajā displejā. Sildelements spēj darboties no 150 °C līdz 230 °C, pielāgojoties jebkura veida matu tipam un jūsu vēlamajai frizūrai.

#### **AUTOMĀTISKĀ IZSLĒGŠANĀS:**

Ja matu taisnotājs nejauci paliek ieslēgts, pēc 60 minūtēm iedarbosies automātiskās izslēgšanās funkcija; šī drošības sistēma bloķē strāvas padevi un izslēdz matu taisnotāju.

#### **TĪRĪŠANA UN APKOPE:**

Lai nodrošinātu labāko veiktspēju un pagarinātu produkta kalpošanas laiku, rūpējieties par ierīces stāvokli. Ja ierīce tiek uzturēta tīra, sildplāksnes turpinās viegli slīdēt pa matiem. Siltums var izraisīt to, ka matos esošie ķīmiskie elementi (krāsas, apstrādes līdzekļi, putas, aerosoli, vaski utt.) pārnesas uz sildplāksnēm. Pēc katras lietošanas reizes ieteicams atvienot ierīci no elektriskās rozetes; ļaujiet tai atdzist un pēc tam ar mitru drānu noņemiet jebkādas atlikumus no sildplāksnēm. Nelietojiet īpaši agresīvus līdzekļus uz matu taisnotāja sildplāksnēm.

Pirms lietošanas pārliedzinieties, ka ierīce ir pilnīgi sausa.

## **UZGLABĀŠANA**

Pēc lietošanas atvienojiet barošanas vadu un, kad ierīce ir atdzisusi, novietojiet to sausā vietā. Neaptiniet barošanas vadu ap ierīci. Nekad nekariniet ierīci aiz vada; izmantojiet speciālo gredzenu.

Produkta lietošanas instrukcijas un brīdinājumus varat atrast vietnē [www.gamaprofessional.com](http://www.gamaprofessional.com).

### **Izplatītājs:**

Sandmani Grupi AS,  
Laki pōik 6,  
12919 Tallina,  
Igaunija  
[www.sandman.ee](http://www.sandman.ee)