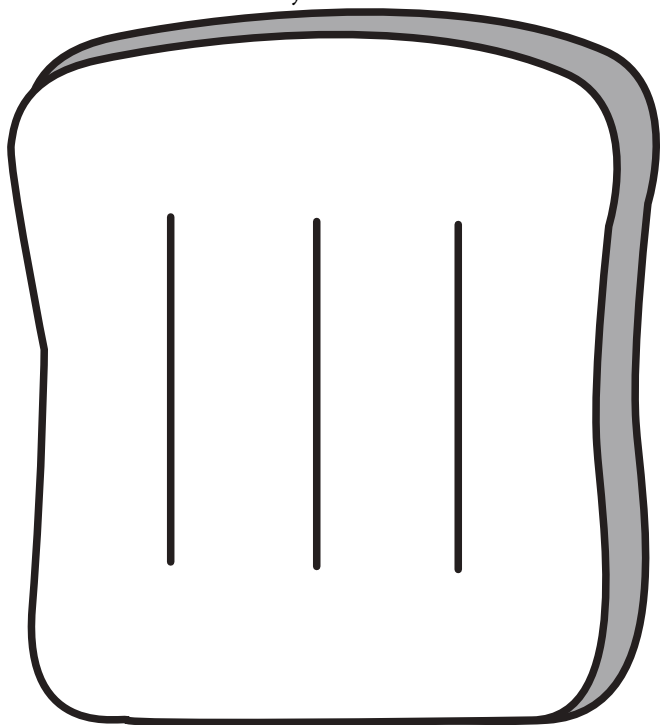


TEFAL

Röster

TT340830

Kasutusjuhend





TURVALISUSE NÕUANDED


TÄHTSAD ETTEVAATUSABINÕUD:

- Seade ei ole ette nähtud kasutamiseks välise taimeri või muu seadmest eraldiseisva kaugjuhtimissüsteemiga.
- Teie seade on mõeldud ainult koduseks kasutamiseks kuni 4000 m kõrgusel merepinnast. See ei sobi kasutamiseks järgnevatel juhtudel, mis ei kuulu garantii alla:

- Kauplustes, kontorites vms. asuvate ja ainult oma töötajatele ette nähtud kööginurkades;
 - Taludes,
 - Hotellide, motellide ja muude majutusasutuste klientide poolt;
 - Kodumajutuse vms. tingimustes
- Käesolevat seadet ei tohi kasutada piiratud füüsiliste, tajuliste või vaimsete võimetega ning ebapiisavate kogemuste või vilumusega inimesed (sealhulgas lapsed), välja arvatud juhul, kui nad kasutavad seadet nende ohutuse eest vastutava inimese järelevalve all või pärast eelnevate juhtnööride saamist.
 - Jälgige, et lapsed ei mängiks seadmega.
 - Kui teie seadme toitejuhe on kahjustatud, soovitage lasta seade läbi vaadata või peab see olema vahetatud tootja poolt sertifitseeritud teeninduse või vastavalt kvalifitseeritud isiku poolt hoidmaks ära vigastusi.
 - Seda seadet võivad kasutada üle 8aastased lapsed ja piiratud füüsiliste, sensoorsete või vaimsete võimetega isikud või isikud, kellel puuduvad kogemused ja teadmised: neid tuleb juhendada või anda neile juhised seadme turvalise kasutamise osas ning rääkida selgelt võimalikest ohtudest. Ärge lubage lastel mängida seadmega. Lapsed ei tohi puhastada ja hooldada seadet, välja arvatud juhul, kui nad on vanemad kui 8 aastat ja neid juhendatakse.

- Hoida seade ja selle juhe alla 8 aastastele lastele kättesaamatus kohas.
- Kasutada lappi leivaga kokkupuutuvate osade puhastamiseks.
- Eemaldada regulaarselt puru, tühjendades rösteri all olevat purusahtlit.
- * Seadme töötamise ajal võivad juurdepääsetavad pinnad kuumeneda kõrge temperatuurini. Ärge puutuge seadme kuumi pindu.

 • Et garanteerida teie turvalisus, vastab seade kohaldatavatele normatiividele ja seadustele (Madalpingeseadmete Direktiividele, Elektromagnetiline ühilduvus, Toiduga kokku puutuda lubatud materjalid, Keskkonnakaitse...).

 • Kooskõlas Tarbija Turvalisuse Komisjoni 02. detsembri 2004. aasta arvamusega on see toode varustatud mehaanilise kontseptsiooniga, mis võimaldab lahutada leiva väljaheitmise süsteemi elektrilise toite katkestamise elemendist.

- Kontrollige, et võrgu pingele vastab aparaadil märgitud pingele (ainult vahelduvvool).
- Võttes arvesse kehtivate normide mitmekesisust, laske aparaati, juhul kui seda kasutatakse riigis, kust seda ei ostenud, kontrollida selleks volitatud teeninduspunkti (vt lisatud nimekirja).
- Veenduge, et elektripaigaldis vastab kehtivatele normidele ja on piisav toitmaks sellise võimsusega aparaati.
- Ühendage aparaat alati maaga ühenduses olevasse kontakti.

MAJAPIDAMISÕNNETUSTE ÄRAHOIDMINE


Elektriliste aparaatide kasutamisel tuleb kinni pidada teatud elementaarsetest eeskirjadest, eriti järgmistest:

MIDA TULEB TEHA:

- Lugege kogu kasutusjuhend läbi ja järgige hoolikalt kasutuseeskirju.
- Aparaat peab olema alati püstises asendis, mitte kunagi küllili, kallutatud või tema töötamisele vastupidises asendis.
- Enne iga kasutust kontrollige, et purusahtel oleks korralikult oma kohale asetatud.

 • **Eemaldage regulaarselt leivapuru sahtli kaudu.**

- Seadme juhtnupp peab olema ülemises positsioonis, kui te lülitate aparaati sisse või välja.

 • **Lülitage aparaat välja, kui te seda ei kasuta ning enne puhastamist. Aparaadi puhastamiseks või selle korda seadmiseks oodake, kuni ta jahtub.**

- Kui leivaviilud jäid tsükli lõpus röstri külge, lülitage röster välja ja enne leiva välja võtmist oodake, kuni aparaat on jahtunud.
- Lülitage aparaat välja, kui on tekkinud töötamisriike.
- Kasutage stabiilset töölauda, mis on kaitstud veejuga eest ja mitte mingil juhul integreeritud kööginurgas.

MIDA EI TOHI TEHA:

- Ärge asetage juhet või pistikut aparaati, restide vahele.
- Ärge lülitage aparaati välja juhtmest tõmmates.
- Ärge tõstke üles ega asetage aparaati selle kasutamise ajal teise kohta.

- Ärge laske aparaadil kunagi töötada järelevalveta, eriti iga esimese röstimise korral või režiimi vahetamise korral.
 - Ärge kasutage aparaati teistel otstarvetel, kui need, mis on talle ette nähtud.
 - ⚠️ **Ärge soojendage röstri peal toiduaineid. Ärge asetage sisselülitatud röstri peale kastruleid ega kaasi.**
 - Ärge puudutage kasutamise ajal aparaadi metallidetaile või kuumi osi.
 - ⚠️ **Ärge kasutage ega pange röstri sisse metallist instrumente, mis võivad tekitada lühist (lusikas, nuga...).**
 - Ärge paigaldage aparaadi külge lisaseadmeid, mis pole tootja poolt ette nähtud, sest see võib olla ohtlik.
 - Elektrilööki vältimiseks ärge tehke märjaks elektrijuhet, seinakontakti või kogu aparaati.
 - Mitte ühtegi röstri osa ei tohi pesta nõudepesumasinas ega kasta vette.
 - ⚠️ **Ärge röstige röstis leibu, mis võivad hakata sulama (glasuuriga) või millest võib välja voolata vedelikku, ärge röstige väikseid leivaviile või kuubikuid, see võib tekitada kahjustusi või põhjustada tuld.**
 - ⚠️ **Ärge pange aparaati liiga suuri leivaviile, mis võivad röstri mehhanismi kinni kiiluda.**
 - Ärge kasutage aparaati, kui:
 - selle juhe on defektne või kahjustatud,
 - aparaat on kukkunud ja sellel on nähtavad kahjustused või töötamishäired.
- Nendel juhtudel tuleb aparaat ohu vältimiseks saata lähimasse müügijärgsesse volitatud teeninduskeskusse. Pöörduge garantiisse.
- Ärge laske juhtmel õhus rippuda või puutuda kokku põletavate pindadega.
 - Kasutage aparaati vaid majas sees. Vältige niiskeid kohti.
 - Ärge asetage oma röstrit kuumadele pindadele ja kuumale ahjule liiga lähedale.
 - Ärge katke aparaati selle töötamise ajal kinni.
- ⚠️ **Leib võib põletada, seepärast ei tohi aparaati kasutada kardinate ja teiste süttivate materjalide (raamatariiulid, mööbel...) läheduses või nende all.**
 - Aparaati peab kasutama järelevalve all.
 - Ärge asetage paberit, pappi või plastmassi kunagi aparaadi sisse, peale või alla.
- ⚠️ **Juhul kui toote teatud osad süttivad, ärge proovige neid veega kustutada. Võtke aparaat kontaktist välja ja kustutage leegid niiske riidega.**
 - Ärge proovige kunagi võtta leiba välja siis, kui röstimisprotsess on veel käimas.
 - Ärge kasutage röstrit kütmiseks või kuivatamiseks.
 - Ärge kasutage röstrit külmutatud roogade küpsetamiseks, röstimiseks, soojendamiseks või sulatamiseks.
 - Ärge kasutage aparaati samaaegselt leiva röstimiseks ja saiakeste soojendamiseks.
 - Metalltugi on väga kuum. Vältige selle puudutamist. Kasutage kindaid või leivatange.
 - Hoolduseks ärge kasutage tugevatoimelisi aineid (puhastusaine naatriumkarbonaadi baasil, toode metallide hoolduseks, naatriumhüpokloriit lahus jne...), metallist vahendeid, kraapivat käsna ega lihvimispatja.
 - Metallkattega aparaatide puhul ärge kasutage tooteid, mis on mõeldud spetsiaalselt metallide (roostevaba teras, vask ...) hoolduseks, vaid pehmet lappi ja aknapesuvedelikku.
- ⚠️ **Ärge kunagi hoidke röstrit nii, et sõrmed on asetatud viiluvahedesse.**

JÄRGIGE HOOLIKALT NEID NÕUANDEID.



Osalegem keskkonna kaitsmises!

- ① Teie seadme juures on kasutatud väga mitmeid ümbertöötlemist või kogumist võimaldavaid materjale.
- ➡ Viige seade kogumispunkti, et oleks võimalik selle ümbertöötlemine.