

# Nintendo Switch™ Pro kontrolleri

[1220-EUR-L3]

FXA-HAC-A-FSS-EUR-WWW3

## EESTIKEELNE

### Tervise- ja ohutusteave

Lugege see tervise- ja ohutusteave läbi ja järgige siin toodud juhiseid. Vastasel juhul võite saada viga või toodet kahjustada. Kui toodet kasutavad lapsed, on vajalik täiskasvanu pidev järelevalve.

#### ⚠ HOIATUS! Aku

- Kasutage ainult sellele tootele ettenähtud akut (CTR-003). Sobimatu aku kasutamisel on oht, et toode plahvatab.
- Aku lekkimise korral lõpetage toote kasutamine kohe. Akuvedeliku sattumisel silma loputage silmi kohe rohke veega ja pöörduge arsti poole. Akuvedeliku sattumisel kätele loputage käsi hoolikalt veega. Pühkige toote korpusest lekinud vedelik ettevaatlikult lapiga ära.

#### ⚠ HOIATUS! Elektriohutus

- Kasutage toote laadimiseks ainult konsooliga Nintendo Switch kaasas olevat AC-adapteri (HAC-002) (müüakse ka eraldi) või USB-juhet (HAC-010).
- Kui kostub ebatavaline müra või kui näete suitsu või tunnete ebatavalist lõhna, lõpetage toote kasutamine ja pöörduge Nintendo klienditoe poole.
- Hoidke toode ja selle sees olev aku eemal mikrolainetest, kõrgetest temperatuuridest ja otsesest päikesevalgusest.
- Ärge laske tootel puutuda kokku veega ega kasutage toodet märgade või rasvaste kätega. Kui toote sisse peaks sattuma vedelikku, lõpetage toote kasutamine ja pöörduge Nintendo klienditoe poole.
- Ärge rakendage toote ega selle sees oleva aku suhtes liigset jõudu. Ärge tõmmake toitejuhet tugevasti ega painutage seda.
- Ärge puudutage laadivat toodet äikesel ajal.

#### ⚠ HOIATUS! Üldist

- Hoidke toodet ja pakematerjale väikelastele kättesaamatus kohas. Lapsed võivad pakematerjalid suhu panna ja alla neelata. Samuti võivad lapsed juhtme ümber kaela mässida.
- Juhtmevaba ühenduse kasutamise korral ärge kasutage toodet 15 cm raadiuses südamestimulaatorist. Kui teile on paigaldatud südamestimulaator või muu meditsiiniline seade, pidage nõu arstiga.
- Juhtmevaba ühendus võib olla teatud kohtades keelatud (nagu lennukid või haiglad). Järgige kehtivaid eeskirju.
- Inimesed, kellel on vigastusi või probleeme sõrmede, käte või käsivartega, ei tohiks kasutada vibreerivat funktsiooni.
- Ärge võtke toodet ega selle sees olevat akut osadeks lahti ega proovige neid remontida. Kui toode või selle sees olev aku saab kahjustada, lõpetage toote kasutamine ja pöörduge Nintendo klienditoe poole. Ärge puudutage kahjustunud pindu. Vältige kokkupuudet mis tahes lekkiva vedelikuga.

### ETTEVAATUSABINÕUD KASUTAMISEL

- Pühkige määratud toodet pehme kuiva lapiga. Ärge kasutage alkoholi, vedeldit ega muid lahusteid.
- Laadige akut kindlasti vähemalt üks kord iga kuue kuu järel. Kui akut pikemat aega ei kasutata, ei ole seda võimalik enam laadida.

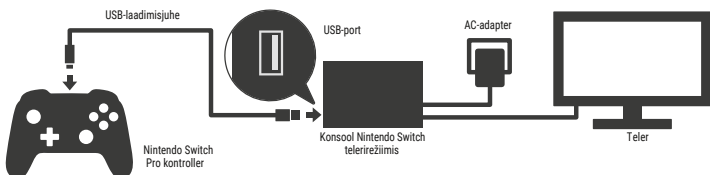
## Kasutamine

Laadige ja siduge toode enne esimest kasutuskorda.

### Laadimine

Variant 1: Ühendage USB-laadimisjuhe, nagu on näidatud joonisel.

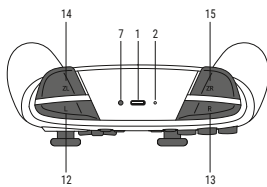
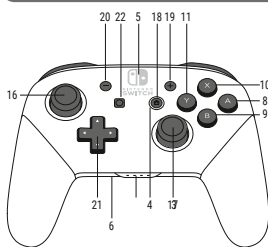
Variant 2: Ühendage toode otse AC-adapteriga.



### Sidumine

Kui ühendate juhtseadme vastavalt variandile 1 ja lülitate konsooli sisse, seob juhtseade end automaatselt konsooliga.

## Toote osade nimetused ja funktsioonid



1. USB Type-C™ liitmik
2. Laadimise LED-tuli
3. Mängimise LED-tuli
4. Teavituse LED-tuli
5. NFC-puutepunkt
6. Akusahtli kate
7. Sünkroonimisnupp
8. Nupp A
9. Nupp B
10. Nupp X
11. Nupp Y
12. Nupp L
13. Nupp R
14. Nupp ZL
15. Nupp ZR
16. Vasak kang
17. Parema kang
18. Kodunupp
19. Nupp +
20. Nupp -
21. +Juhtpaneel
22. Jäädvustamisnupp

## Nintendo klienditugi

<http://contact.nintendo.eu>

## Toote kasutuselt kõrvaldamine

Ärge visake toodet olmejäätmete hulka. Täpsemat teavet vt <http://docs.nintendo-europe.com>. Tootes on laetav liitium-ioonaku, mille saab kasutuselt kõrvaldamiseks tootest välja võtta. Juhiseid aku eemaldamiseks vt <https://battery.nintendo-europe.com>

## Tehnilised andmed

| Pro kontrolleri | Töösagedus(ed) | Maksimaalne raadiosagedusvõimsus | Maksimaalne väljatugevus |
|-----------------|----------------|----------------------------------|--------------------------|
| Bluetooth®      | 2402-2480MHz   | 7dBm                             | -                        |
| NFC             | 13.56MHz       | -                                | -6dBµA/m                 |

Toodet kasutatud sümbolite ja märgistuste tähendust vt <http://docs.nintendo-europe.com>

### VASTAVUSDEKLARATSIOON

Käesolevaga kinnitab Nintendo, et raadioseadme tüüp (Nintendo Switch Pro kontrolleri) vastab kehtivatele riiklikele eeskirjadele. ELi ühilduvusdeklaratsiooni täistekst on saadaval alljärgneval internetiaadressil: <http://docs.nintendo-europe.com>



Tootja: Nintendo Co., Ltd., Kyoto 601-8501, Jaapan  
Maaletootja EL-is: Nintendo of Europe GmbH, Herriotstrasse 4, 60528 Frankfurt, Saksamaa Ettevõtte Ühendkuningriigis Nintendo UK, Quadrant, 55-57 High Street, Windsor SL41LP, Ühendkuningriik

MODEL NO.: Joy-Con (L): HAC-015 / Joy-Con (R): HAC-016 / Joy-Con Strap • dragonne Joy-Con : HAC-014

Bluetooth® sõnamärk ja logod on Bluetooth SIG, Inc omand ja Nintendo kasutab neid litsentsi alusel. Kõik muud kaubamärgid ja nimetused kuuluvad nende vastavatele omanikele.

© 2017 Nintendo Co., Ltd.

Kaubamärgid kuuluvad nende vastavatele omanikele. Nintendo Switch ja Joy-Con on Nintendo kaubamärgid.



Boîte carton et notice papier à recycler