



[0620-UKV-M3]

Nintendo Switch kohta lisateabe saamiseks külastage Nintendo tugiteenuste veebisaiti

support.nintendo.com


NINTENDO
SWITCH

Nintendo®

Nintendo Switch™

Nintendo Switch™ Lite

Oluline teave

Nintendo®



Tootja: Nintendo Co., Ltd., Kyoto 601-8501, Jaapan

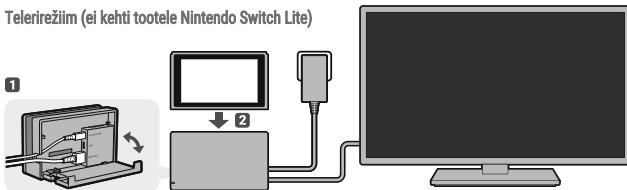
Maaletooja EL-is: Nintendo of Europe GmbH, Herriotstrasse 4, 60528 Frankfurt, Saksamaa Ettevõtte Ühendkuningriigis Nintendo UK, Quadrant, 55-57 High Street, Windsor SL41LP, Ühendkuningriik

MXAS-HAD-S-UKV-WWW3


Nintendo võib aeg-ajalt toote tehnilisi omadusi muuta ja seda teavet uuendada. Olulise teabe dokumendi uusima versiooni leiate aadressilt <http://docs.nintendo-europe.com> (see teenus ei pruugi kõigis riikides saadaval olla)

Selle konsooli kasutamine

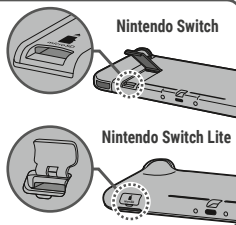
Telerirežiim (ei kehti tootele Nintendo Switch Lite)



Arvutirežiim (ei kehti tootele Nintendo Switch Lite)



microSD-kaardi sisestamine



PANE TÄHELE

Selles dokumendis viitavad mõisted "Nintendo Switch", "konsool" ja "konsool Nintendo Switch" ka süsteemile Nintendo Switch Lite, juhul kui ei ole teisiti märgitud. Mis tahes viited Joy-Coni kontrollerile, erinevatele akudele ja vibreerimisfunktsioonile ei kehti süsteemile Nintendo Switch Lite.

Tervise- ja ohutusteave

Palun lugege see tervise- ja ohutusteave läbi ja järgige seda. Selle teabe eiramisel võite saada viga või toodet kahjustada. Kui toodet kasutavad lapsed, on vajalik täiskasvanu pidev järelevalve.

⚠️ HOIATUS! Haigushood

- Mõnikord (umbes 1 inimesel 4000 hulgast) võivad vilkuvad tuled ja mustrid kutsuda esile haigushood või teadvuse kaotuse. See võib juhtuda teleri vaatamise või videomängude mängimise ajal, ka siis, kui sellist haigushoogu ei ole varem kunagi olnud. Kõik, kellel on esinenud haigushoogusid, teadvuse kaotust või mis tahes muid epilepsiaiga seonduvaid sümptomeid, peaksid enne videomängude mängimist pidama nõu arstiga.
- Lõpetage mängimine ja pidage nõu arstiga, kui teil esineb mis tahes ebatavalisi sümptomeid, nagu krampid, silma- või lihastõmbelused, teadvuse kaotus, nägemishäired, tahtmatud liigutused või meeltesegadus.
- Haigushoo esinemise tõenäosuse vähendamiseks videomängude mängimisel:
 - ärge mängige videomänge, kui olete väsinud või unine;
 - mängige hea valgustusega ruumis;
 - tehke iga tunni tagant 10-15 minutine paus.

⚠️ HOIATUS! Silmade ülekoormus, merehaigus ja korduvatest liigutustest tingitud vigastused

- Vältige ülemäärast pikki mängusessioone.
- Tehke iga tunni tagant 10-15 minutine paus, isegi kui tundub, et te ei vaja seda.
- Lõpetage mängimine, kui kogete mis tahes alljärgnevat sümptomit:
 - silmad väisavad mängimise ajal või hakkavad valutama või tunnete uimasust, iiveldust või väsimust;
 - käed, randmed või käsivarred väisavad mängimise ajal või hakkavad valutama või tunnete neis surinat, tuimust, põletustunnet või jäikust või muud ebamugavustunnet.

Selliste sümptomite püsimisel pöörduge arsti poole.

⚠️ HOIATUS! Rasedus ja meditsiinilised seisundid

- Enne füüsilist aktiivsust nõudvate mängude mängimist pidage oma arstiga nõu juhul, kui:
 - olete rase,
 - teil on probleeme südame, hingamisteede, selja või liigestega või ortopeedilisi probleeme,
 - teil on kõrge vererõhk,
 - teie arst on andnud juhise füüsilist tegevust piirata,
 - teil on mõni muu meditsiiniline seisund, mida füüsiline tegevus halvendada võib.

⚠️ HOIATUS! Akud

- Aku lekkimise korral lõpetage toote kasutamine. Akuvedeliku silma sattumisel loputage silmi põhjalikult rohke veega ja pöörduge kohe arsti poole. Akuvedeliku kätele sattumisel loputage neid hoolikalt veega. Pühkige toote korpusest lekkinud vedelik ettevaatlikult lapiga ära.
- Nii konsool kui ka Joy-Coni kontrollerid sisaldavad laetavat liitium-ioonakut. Ärge vahetage akusid ise. Akud peab eemaldama ja vahetama selleks kvalifitseeritud spetsialist. Lisateavet saate Nintendo klienditoelt.

⚠️ HOIATUS! Elektroohutus

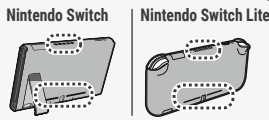
- AC-adapteri kasutamisel järgige järgmisi ettevaatusabinõusid.
 - Laadige konsooli ainult AC-adapteriga (HAC-002).
 - Ühendage AC-adapter nõuetekohase pingega vooluvõrku (AC 100-240 V).
 - Ärge kasutage pingemuundureid ega pistikuid, mis elektrivoolu vähendavad.
 - AC-adapter tuleb ühendada lähimasse, kergesti juurdepääsetavasse pistikupessa.
 - AC-adapter on mõeldud kasutamiseks ainult siseruumides.
 - Kui kostub ebavaline müra või kui näete suitsu või tunnete ebavalist lõhna, tõmmake AC-adapter kohe pesast välja ja pöörduge Nintendo klienditoe poole.
- Hoidke seadmeid eemal mikrolainetest, kõrgetest temperatuuridest ja otsesest päikesevalgusest.
- Ärge laske seadmetel puutuda kokku vedelikuga ega kasutage neid märgade või rasvaste kätega. Kui seadmete sisse peaks sattuma vedelikku, lõpetage nende kasutamine kohe ja pöörduge Nintendo klienditoe poole.
- Ärge rakendage seadmete suhtes liigset jõudu. Ärge tõmmake juhtmetest ega painutage neid liiga tugevasti.
- Ärge puudutage seadme ühenduspesi sõrmedega ega metallist esemetega.
- Ärge puudutage laadivahet AC-adapterit ega sellega ühendatud seadmeid äikesel ajal.
- Kasutage ainult ühilduvaid tarvikuid, millele on antud heakskiit teie riigis kasutamiseks.
- Ärge võtke seadmeid osadeks lahti ega proovige neid ise remontida. Kahjustuste korral lõpetage kohe seadmete kasutamine ja pöörduge Nintendo klienditoe poole. Ärge puudutage kahjustunud pindu. Vältige kokkupuudet mis tahes lekkiva vedelikuga.

⚠️ HOIATUS! Üldist

- Hoidke konsool, selle tarvikud ja pakkmaterjalid lastele ja lemmikloomadele kättesaamatus kohas. Lapsed ja lemmikloomad võivad väikesed osad (nagu mängukaardid, microSD-kaardid ja pakkmaterjalid) kurku tõmmata ja lämbuda. Samuti võivad nad juhtmeid ümber kaela keerata.
- Juhtmevaba ühenduse kasutamise korral ärge kasutage seda konsooli 15 cm raadiuses südamestimulaatorist. Kui teile on paigaldatud südamestimulaator või muu meditsiiniline seade, pidage nõu arstiga.
- Juhtmevaba ühendus võib olla teatud kohtades (nagu lennukid või haiglad) keelatud.
- Järgige kehtivaid eeskirju.
- Ärge kuulake kõrvaklappidega pikemat aega valju muusikat – kõrge helirõhk ja kuuliskahjustuste oht. Hoidke helitugevus tasemel, mis võimaldab kuulda ümbruses toimuvat. Kui kogete sümptomeid nagu sumin kõrvades, pidage nõu arstiga.
- Lõpetage mängimine, kui laadimise ajal käes hoitav konsool või juhtseadmed lähevad liiga kuumaks. See võib põhjustada nahapõletust.
- Inimesed, kellel on vigastusi või probleeme sõrmede, käte või käsivartega, ei tohiks kasutada vibreerivat funktsiooni.

HOOLIKAS KASUTAMINE

- Ärge asetage konsooli niiskesse kohta või paika, kus temperatuur võib järsku muutuda. Kondensatsiooni tekkimise korral lülitage seade välja ja oodake, kuni veepisad on aurustunud.
- Seadet ei tohi kasutada tolmuses ega suitsuses kohas.
- Ülekülmumise vältimiseks ärge katke konsooli õhu sissevõtuavasid ega ventilatsioonivasid* kinni.
- Pühkige määrdunud seadmeid pehme kuiva lapiga. Ärge kasutage alkoholi, vedelidit ega muid lahusteid.
- Mängides tuleb olla ümbritsevast teadlik.
- Laadige seadmetes olevaid akusid vähemalt üks kord iga kuue kuu järel. Kui akusid pikemat aega ei kasutata, ei ole neid võimalik enam laadida.



Pärast konsooli Nintendo Switch töövalmis seadmist lugege kindlasti tervise- ja ohutusteavet. See on kättesaadav menüü HOME süsteemiseadete (System Settings) valiku SUPPORT alt. ⚙️

OLULINE TEAVE LAPSEVANEMATELE Vanemlik kontroll

Nintendo Switchil on palju põnevaid funktsioone. Lapsevanemana aga soovite võib-olla teie arvates lastele sobimatuid funktsioone piirata. Oleme valmistanud ette konkreetsed sammud, mis võimaldavad teil Nintendo Switchi oma perle turvaliseks muuta.

Nintendo Switchi vanemlik kontroll on saadaval konsoolil endal ning seda saab kontrollida ka nutitelefoni mobiilirakenduse kaudu. Konsooli esialgsel töövalmis seadmisel saate valida, kuidas soovite vanemliku kontrolli seadistada. Vanemliku kontrolli seadistamiseks järgige ekraniile ilmuvaid juhiseid.

Konsoolil saate soovitud vanemliku kontrolli seadistusi määrata ja muuta PIN-koodi alusel. Sama PIN-koodiga saate vanemliku kontrolli ka ajutiselt keelata, kui peaksite seda soovima.

Samuti saate seadistusi mobiilirakenduse kaudu igal ajal muuta – ka kodus eemal olles.

Ostupidirangud Nintendo e-poes

Ostude piiramiseks Nintendo e-poes võite lapse Nintendo konto siduda enda Nintendo kontoga. Minge nutiseadmetel või arvutist oma Nintendo kontole ja looge lapsele konto või siduge tema olemasolev konto enda kontoga ja seadistage Nintendo konto seadete alt soovitud piirangud.

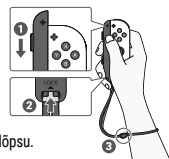
<https://accounts.nintendo.com>

Joy-Coni kontrollite kasutamine (ei kehti tootele Nintendo Switch Lite)

Enne esimest kasutuskorda laadige ja siduge kontrollid. Kontrollite laadimiseks ja sidumiseks saate need ühendada vahetult konsooliga Nintendo Switch (HAC-001) või kasutades Joy-Coni laadimispiistikut (HAC-012) (müüakse eraldi). Konsooli külge kinnitatud kontrollite täielikuks laadimiseks veenduge, et konsool laeb samal ajal.

Kui mängite konsoolist eraldiolena Joy-Coniga, kasutage kindlasti Joy-Coni rihma. Selle kinnitamiseks sobitage kontrollile olev nupp "+" või "-" sama sümboliga tarvikul. Lükake rihm Joy-Coni kontrollile ja kinnitage see lükkansulguriga. Seejärel pange randmerihm oma kohale ja tõmmake see pingule. Hoidke kontrollit kindlalt ja ärge laske seda lahti. Jätke mängimisel enda ümber piisavalt ruumi. Kui olete mängimise lõpetanud, vabastage lükkansulgur ja võtke rihm Joy-Coni küljest ära.

Joy-Coni kinnitamisel konsooli külge või Joy-Coni rihma kinnitamisel veenduge, et Joy-Con on õigetpidi ja lükkate selle oma kohale, kuni kuulete klõpsu.



Juhtmevaba ühenduse aktiveerimine ja desaktiveerimine

Juhtmevaba internetiühenduse aktiveerimiseks minge menüüs HOME süsteemiseadete (System Settings) alt valikule INTERNET-☀️ ja tehke ühenduse loomiseks vajalikud tegevused. Juhtmevaba internetiühenduse desaktiveerimiseks käsirežiimis hoidke all nuppu HOME, et siseneda kiirseadetes (Quick Settings). Seejärel lülitage lennurežiim (Flight mode) sisse (On). Võite ka käsirežiimis olles HOME menüüist käivitada ☀️ (süsteemiseaded) ja lennurežiimi (Flight Mode) sisse lülitada (On).

Toote kasutuselt kõrvaldamine

Ärge visake toodet ega selles olevaid akusid olmejäätmete hulka. Täpsemat teavet vt <http://docs.nintendo-europe.com>

Teave garantii kohta

Garantiiteave saamiseks kohtu vt support.nintendo.com

Tehniline teave

Nintendo Switch	Töösagedus(ed)	Maksimaalne raadiosagedusvõimsus
Bluetooth®	2402-2480MHz	3dBm
WLAN	2412-2472MHz / 5180-5320MHz (ainult siseruumides kasutamisel)* / 5500-5700MHz	19dBm / 15dBm / 15dBm

Joy-Con (L)	Töösagedus(ed)	Maksimaalne raadiosagedusvõimsus
Bluetooth	2402-2480MHz	4dBm

Joy-Con (R)	Töösagedus(ed)	Maksimaalne raadiosagedusvõimsus	Maksimaalne väljategevus
Bluetooth	2402-2480MHz	4dBm	-
Lähiväljaside (NFC)	13.56MHz	-	-6dBμA/m

Nintendo Switch Lite	Töösagedus(ed)	Maksimaalne raadiosagedusvõimsus	Maksimaalne väljategevus
Bluetooth	2402-2480MHz	2dBm	-
WLAN	2412-2472MHz / 5180-5320MHz (ainult siseruumides kasutamisel)* / 5500-5700MHz	19dBm / 15dBm / 15dBm	-
Lähiväljaside (NFC)	13.56MHz	-	-1dBμA/m



* See piirang kehtib alljärgnevates riikides: Belgia (BE), Bulgaaria (BG), Tšehhi Vabariik (CZ), Taani (DK), Saksamaa (DE), Eesti (EE), Iirimaa (IE), Kreeka (EL), Hispaania (ES), Prantsusmaa (FR), Horvaatia (HR), Itaalia (IT), Küpros (CY), Läti (LV), Leedu (LT), Luksemburg (LU), Ungari (HU), Malta (MT), Holland (NL), Austria (AT), Poola (PL), Portugal (PT), Rumeenia (RO), Sloveenia (SI), Slovakkia (SK), Soome (FI), Rootsi (SE), Šveits (CH) ja Ühendkuningriik (UK).

Nintendo Switchi AC-adaptari ökomärgise teave

ELI volitatud esindaja registreerimisnumber	HRB 101840	
Mudeli identifitseerimisandmed	HAC-002(UKV)	
Sisendpinge	AC 100-240V	
Sisendsagedus AC:	50/60Hz	
Väljundpinge *	DC 5.0V	DC 15.0V
Väljundvool	1.5A	2.6A
Väljundvõimsus	7.5W	39.0W
Keskmine aktiivne tõhusus	76.8%	88.5%
Tõhusus väikesel koormusel (10%):	-	83.0%
Voolutarve seisurežiimis	0.08W	0.08W

*AC-adaptaril (HAC-0 02 (UKV)) on kaht tüüpi väljundvõimsus ja väljundpinge muutub automaatselt vastavalt tähendatud seadmele.

Tugiteave

Nintendo klienditugi (Ühendkuningriik ja Iirimaa)

[180416/UKV]

Nintendo klienditugi
customer-support@nintendo.co.uk

www.nintendoservicecentre.co.uk
 (tugi ja remont)
 www.nintendo.co.uk
 (üldised päringud)

PO Box 4678, Windsor, SL4 9DZ
 Ühendkuningriik

(+44) 0345 60 50 247
 (Ühendkuningriik ja Iirimaa: helistamisel kehtib rahvusvahelise
 teenusepakkuja kõnehind.)

Tootel kasutatud sümbolite ja märgistuste tähendust vt <http://docs.nintendo-europe.com>

VASTAVUSDEKLARATSIOON

Käesolevaga kinnitab Nintendo, et raadioseadme tüüp (Nintendo Switch / Nintendo Switch Lite / Joy-Con) vastab direktiivile 2014/53/EL. ELi vastavusdeklaratsiooni täistekst on saadaval alljärgneval internetiaadressil: <http://docs.nintendo-europe.com>

Bluetooth® sõnamärk ja logod on Bluetooth SIG, Inc omand ja Nintendo kasutab neid litsentsi alusel. Kõik muud kaubamärgid ja nimetused kuuluvad nende vastavatele omanikele.

© 2017 Nintendo Co., Ltd.

Kaubamärgid kuuluvad nende vastavatele omanikele. Nintendo Switch ja Joy-Con on Nintendo kaubamärgid.