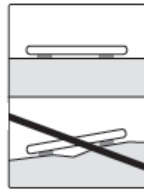
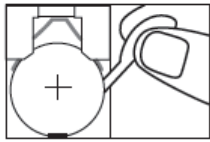


beurer

**Vannitoa kaal
GS12, GS11
(755.10, 755.05)
Kasutusjuhend**

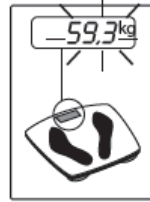
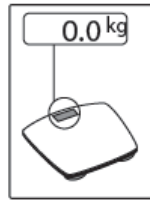
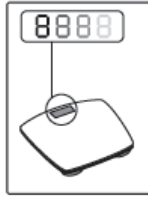



1. Kasutamine

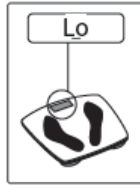
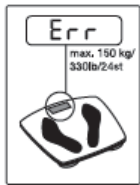


2. Kaalumine

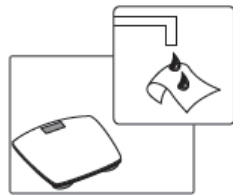
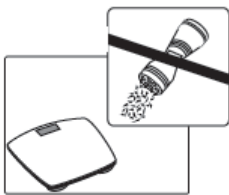
Vajuta peale:



3. Veateade



4. Puhastamine



5. Libisemisohkt!



Olulised märkused

- Asetage kaal kindlale tasasele pinnale – kõva põrand on vajalik õige tulemuse saavutamiseks.
- Koputage jalaga kuuldavalt, lühidalt ja kindlalt kaalule, et aktiveerida vibratsioonisensor.
- Seiske liikumatult kaalule ning jaotage kehamaas võrdselt mõlemale jalale.
- Seade on mõeldud vaid eraotstarbeliseks kasutuseks ning ei ole mõeldud meditsiinilisteks ega ärilisteks eesmärkideks.
- Kõik meie vannitoakaalud vastavad ELi määrusele 2004/108/EÜ + asjassepuutuvad lisad.
- Kui Teil peaks tekkima küsimusi meie seadmete töötamisviisi või kasutamise kohta, võtke ühendust kohaliku edasimüüja või klienditeenindusosakonnaga.
- Tühjad patareid ja akud ei kuulu olmeprügi hulka! Neid käsitletakse toksiliste jäätmetena ning need tuleb viia spetsiaalsesse prügikastidesse, toksiliste jäätmete kogumispunkti või elektrikaupade müüja kätte. Teil lasub seaduslik kohustus patareid ja akud nõuetekohaselt kasutuselt kõrvaldada.
- Märkus: Saasteaineid sisaldavad patareid ja akud kannavad alljärgnevat tähistust. Pb = aku sisaldab pliid, Cd = aku sisaldab kaadmiumi, Hg = aku sisaldab elavhõbedat.
- Kõrvaldage seade kasutuselt vastavalt EL-i määrusele 2002/96/EÜ - WEEE (Waste Electrical and Electronic Equipment). Küsimuste korral pöörduge jäätmekäitlusega tegelevate ametnike poole.
- Parandustöid tohib teostada vaid klienditeenindus või volitatud edasimüüjad.

