

beurer

IL 11

IL 21



**© Infrasarkanā starojuma ierīce
Lietošanas pamācība**

Funkcijas

Šis infrasarkanais sildītājs ir paredzēts tikai cilvēku ķermeņa apstarošanai. Infrasarkanā staru apstarošana rada ķermenī siltumu. Apstarotais ādas laukums tiek pastiprināti nodrošināts ar asinīm, paaugstinātas temperatūras zonā pieaug vielmaiņas apjoms. Pateicoties infrasarkanās gaismas iedarbībai organismā sākas atveseļošanas process, kuru nepieciešamības gadījumā var mērķtiecīgi atbalstīt no ārpuses. Piemēram, infrasarkanā gaismu var lietot kā blakusterapiju ausu, kakla un deguna slimību ārstēšanā, kā arī sejas un ķermeņa ādas (sevišķi netīras) kopšanas pasākumu sastāvā. Tomēr, katrā konkrētā gadījumā iesakām saņemt ģimenes ārsta konsultāciju, vai šīs ierīces izmantošana ir lietderīga no medicīniskā viedokļa.

Lietošana

Pirms ierīces lietošanas noņemiet iepakojumu. Pārbaudiet, vai infrasarkanais apstarotājs ir pilnīgi ieskrūvēts. Ierīce jāuzstāda droši un absolūti līdzeni. Infrasarkanais apstarotājs un apstarojamā ķermeņa daļa nedrīkst atrasties tuvāk par:

- IL 11: 60 cm;
- IL 21: 80 cm.

Apstarojot seju, obligāti aizveriet acis! Ieteicamais apstarošanas ilgums sastāda ne vairāk par 12 minūtēm. Pirmajam seansam iesakām izvēlēties mazāku apstarošanas ilgumu. Tomēr, arī lietojot ierīci pareizi, dažiem cilvēkiem var rasties pārmērīgi spēcīga ādas reakcija uz siltuma apstarošanu (piemēram, spēcīga piesarkšana, pūšļu izveidošanās, nieze, spēcīga svīšana) vai alerģiskā reakcija. Regulāri jāpārbauda apstarojamā ķermeņa daļa.

Paaugstinātā jutīguma simptomu vai alerģiskās reakcijas rašanās gadījumā nekavējoties jāpārtrauc apstarošanas seanss un jāgriežas pie ārsta.

Ierīce ir aprīkota ar regulējamo abažūru. Izvēloties vienu no pieciem nolieces leņķiem, var individuāli regulēt infrasarkanā apstarotāja pozīciju.

Infrasarkanā apstarotāja tīrīšana/nomaiņa




Pirms infrasarkanā apstarotāja tīrīšanas vai nomaiņas ierīce jāizslēdz, jāatslēdz no tīkla un jāuzgaida, kamēr tā atdzisis.

Ierīces tīrīšanai izmantojiet mitru audumu bez agresīviem tīrīšanas līdzekļiem. Aizliegts izmantot jebkādas tīrīšanas līdzekļiem, kuru sastāvā ir šķīdinātāji. Ieslēdziet ierīci, tikai pārliecinoties, ka tā ir pilnīgi nožuvu.

Nomaiņai izmantojiet tikai oriģinālos infrasarkanos apstarotājus.

Uzmanību! Izlasiet lietošanas pamācību!

Apzīmējumi

Ierīce	Maināms apstarotājs/tips	Tehniskie dati	Apzīmējumu izskaidrošana
IL 11	infrasarkanais P95 E (100 W)	230 V ~ 50 Hz	 Uzmanību! Izlasiet lietošanas pamācību!
IL 21	infrasarkanais PAP 38 E (150 W)	230 V ~ 50 Hz	 Lietošanas sadaļa, B tips
			 2. aizsardzības klases ierīce

Norādījumi (saglabājiet, lai izmantotu nākotnē)

Uzmanīgi izlasiet norādījumus un nodrošiniet citu lietotāju pieeju tiem.

- Lampas korpuss un infrasarkanais apstarotājs lietošanas laikā stipri uzsildās. Pieskaroties, pastāv apdedzinājumu bīstamība! Pirms pieskarties, ļaujiet lampai atdzīt.
- Pirms ierīces lietošanas pilnīgi noņemiet iepakojumu.
- Ierīci drīkst pieslēgt tikai tīklam ar uz tehniskās plāksnītes norādīto spriegumu.
- Apstarojot seju, obligāti aizveriet acis, lai nepieļautu to traumēšanu (neskatieties tieši uz infrasarkanā gaismu).
- Aizliegts izmantot ierīci siltumam nejutīgu personu ārstēšanai. Jūtīgums siltumam var būt pazemināts vai paaugstināts:
 - diabētiķiem;
 - ar miegainību, plānprātību vai uzmanības traucējumiem slimām personām;
 - personām ar ādas izmaiņām, kuras radušas slimību rezultātā; personām ar sarepējušu ādu pielietošanas zonā;
 - personām ar alerģiju;
 - bērniem un vecākiem cilvēkiem.
- Asu iekaisuma procesu gadījumā ieteicams veikt apstarošanu tikai pēc ārsta konsultācijas.
- Vienmēr ierobežojiet lietošanas ilgumu un pārbaudiet ādas reakciju.
- Zināmos apstākļos zāļu pieņemšana, kosmētikas vai noteikto pārtikas produktu lietošana var izraisīt ādas pārmērīgu jutīgumu vai alerģisku reakciju. Šādā gadījumā nekavējoties jāpārtrauc apstarošanas seanss.
- Ilgstoši lietojot ierīci esiet īpaši uzmanīgi un piesardzīgi – nekad neaizmiedziet apstarošanas laikā!
- Ilgstoša apstarošana var izraisīt ādas apdedzinājumu.
- Ja ierīce ir pieslēgta tīklam, neizskrūvējiet infrasarkanā apstarotāju un nepieskariet tam.
- Bērni nevar apsvērt elektriskajām ierīcēm raksturīgu bīstamību. Ievērojiet, lai bērni nelietotu ierīci bez uzraudzības.
- Ierīce jālieto tikai uzraudzībā.
- Uzsildīto ierīci nedrīkst uzglabāt iepakojumā, kā arī pilnīgi vai daļēji apsegtu. Izņemiet kontaktdakšu no rozetes un ļaujiet ierīcei atdzīt, pirms pieskarties tai.
- Attālumam no viegli uzliesmojošām vielām līdz infrasarkanajam apstarotājam jābūt vismaz 1,0 m.
- Aizliegts uzkārt ierīci uz sienas vai zem griestiem.
- Aizliegts pieskarties ieslēgtai ierīcei ar mitrām rokām. Uz ierīci nedrīkst nokļūt ūdens pilieni. Ierīci drīkst lietot tikai absolūti sausā stāvoklī.
- Jānodrošina ierīces aizsardzība pret spēcīgiem triecieniem.
- Lai izņemtu kontaktdakšu no rozetes, nevelciet aiz barošanas vada.
- Barošanas vada vai korpusā bojājumu gadījumā sazinieties ar Beurer servisa centru vai atbilstošu tirdzniecības organizāciju, jo remonta veikšanai nepieciešams speciālais instruments.
- Garantija neattiecas uz gaismas avotiem.
- Atslēgšana no tīkla ir garantēta, tikai ja barošanas vada kontaktdakša ir izņemta no rozetes.

Utilizācija



Ierīces utilizācija jāveic atbilstoši 2002/96/EK Direktīvas „Elektrisko un elektronisku iekārtu atkritumi” (WEEE) prasībām. Lai iegūtu nepieciešamo informāciju, griezieties attiecīgajā vietējas pašvaldības iestādē.