

beurer

BS 59



LV Apgaismots kosmētikas spogulis

Lietošanas instrukcija

CE



Rūpīgi izlasiet lietošanas norādījumus un saglabāiet tos turpmākai izmantošanai, pārlicinieties, ka tie ir pieejami citiem lietotājiem un ievērojiet tajos sniegto informāciju.

⚠ BRĪDINĀJUMS

- Ierīce ir paredzēta tikai lietošanai mājās/privātai lietošanai, nevis komerciālai lietošanai.
- Šo ierīci drīkst lietot bērni, kas vecāki par 8 gadiem, un cilvēki ar ierobežotām fiziskajām, sensorajām vai garīgajām spējām vai nepietiekamu pieredzi vai zināšanām, ja viņi tiek uzraudzīti vai ir instruēti, kā droši lietot ierīci, un pilnībā apzinās no tā izrietošos lietošanas riskus.
- Bērniem ir aizliegts rotaļāties ar šo ierīci.
- Tīrīšanu un lietotāja apkopi nedrīkst veikt bērni, izņemot, ja viņi tiek uzraudzīti.
- Nekādā gadījumā nemēģiniet atvērt vai remontēt ierīci saviem spēkiem, šādā gadījumā nav iespējams garantēt tās turpmāku pareizu darbību. Šīs instrukcijas neievērošanas gadījumā garantiju zaudēs spēku.

Cienījamais klient!

Paldies, ka izvēlējāties produktu no mūsu klāsta. Mūsu nosaukums liecina par augstu kvalitāti, rūpīgi pārbaudītiem produktiem siltuma ierīču, svara, asinsspiediena, ķermeņa temperatūras, pulsa, terapijas, masāžas, skaistumkopšanas un gaisa apstrādes iekārtu jomās.

Ar sveicieniem, Jūsu
Beurer komanda

Saturs

1. Komplektācija	2	7. Tīrīšana un apkope	5
2. Simbolu skaidrojums	3	8. Ko darīt, ja radušās problēmas?	6
3. Pareiza lietošana	3	9. Utilizācija	6
4. Brīdinājumi un drošības norādījumi	4	10. Tehniskās specifikācijas	6
5. Ierīces apraksts	5	11. Garantijas serviss	6
6. Sākotnējā lietošana	5		














1. Komplektācija

Pārbaudiet, vai ierīces iepakojums nav sabojāts, un pārlicinieties, vai tajā ir visas ierīces sastāvdaļas. Pirms lietošanas pārlicinieties, ka ierīcei vai piederumiem nav redzamu bojājumu un ka ir noņemts viss iepakojuma materiāls. Ja jums ir kādas šaubas, nelietojiet ierīci un sazinieties ar mazumtirgotāju vai izmantojiet norādīto klientu apkalpošanas centra adresi.

1 x Apgaismots kosmētikas spogulis
4 x 1,5 V AAA baterijas
1 x Šī lietošanas instrukcija

2. Simbolu skaidrojums

Šajā lietošanas instrukcijā, uz ierīces un piederumu iepakojuma un tipa plāksnītes tiek izmantoti šādi simboli:

 BRĪDINĀJUMS	Brīdinājums par ievainojumu vai veselības apdraudējuma risku
 UZMANĪBU	Drošības informācija par iespējamiem ierīces/aprikojuma bojājumiem.
 Piezīme	Svarīga informācija
	Ierīcei ir dubultā aizsargizolācija, tāpēc tā atbilst 2. aizsardzības klasei.
	Izmantojiet tikai telpās.
	Izlasiet lietošanas norādījumus.
	Utilizācija jāveic saskaņā ar Direktīvu par elektrisko un elektronisko ierīču atkritumiem (WEEE).
	Neizmetiet baterijas, kas satur bīstamas vielas, kopā ar sadzīves atkritumiem.
	Ražotājs
	Iznīciniet iepakojumu videi draudzīgā veidā
	CE marķējums Šis produkts atbilst Eiropas un nacionālo direktīvu prasībām.
	Produkti uzskatāmi atbilst EAEU tehnisko noteikumu prasībām.
	Līdzstrāva Ierīce ir piemērota lietošanai tikai ar līdzstrāvu

3. Pareiza lietošana

Kosmētiskais spogulis ir paredzēts tikai lietošanai ikdienas ādas kopšanas rutīnas laikā, piemēram, kosmētikas lietošanai, un spoguļa virsma ir ar 5x palielinājumu. Iebūvētā apgaismojuma mērķis ir tikai uzlabot uzklātās kosmētikas vizualizāciju, un tas nav piemērots telpas apgaismošanai. Nepieciešamības gadījumā spoguļi var arī noņemt no sienas kronšteina.

- Ierīce ir paredzēta tikai šajā lietošanas instrukcijā aprakstītajiem mērķiem. Ražotājs nav atbildīgs par bojājumiem, kas radušies nepareizas vai neuzmanīgas lietošanas rezultātā.
- Šī ierīce ir paredzēta tikai lietošanai mājāsaimniecībā, nevis komerciālam lietojumam.

- Šo ierīci nav paredzēts lietot personām (tostarp bērniem) ar ierobežotām fiziskajām, maņu vai garīgajām spējām un/vai personām, kurām trūkst nepieciešamās izpratnes par ierīci un tās lietošanu, ja vien šīs personas neuzrauga persona, kas ir atbildīga par viņu drošību, vai ja tām nav sniegtas instrukcijas par ierīces lietošanu.
- Jānodrošina, ka bērni nevar rotaļāties ar šo ierīci.

4. Brīdinājumi un drošības norādījumi

Lūdzu, uzmanīgi izlasiet šo lietošanas instrukciju. Tālāk sniegtās informācijas neievērošana var izraisīt miesas bojājumus vai materiālus zaudējumus. Glabājiet šos norādījumus drošā vietā, kur tos var izlasīt arī citas personas, kas izmanto ierīci. Ja ierīci pārdodat vai nododat tālāk, šos norādījumus vienmēr nododiet kopā ar ierīci.



BRĪDINĀJUMS

- **Saskare ar tiešiem saules stariem palielina ugunsgrēka risku. Tāpēc nevajadzētu pakļaut spoguļa laukumu tiešiem saules stariem.**
- Neļaujiet bērniem rotaļāties ar iepakojuma materiālu. Pastāv nosmakšanas briesmas!
- Lietojot šo ierīci, bērni ir jāuzrauga.
- Elektroierīču remontdarbus drīkst veikt tikai kvalificētas personas. Nepareizs remonts var radīt ievērojamas briesmas lietotājam. Remonta gadījumā sazinieties ar mūsu klientu apkalpošanas dienestu vai pilnvaroto izplatītāju.

Ja ierīce tiek lietota nepareizi vai ja tā netiek lietota saskaņā ar šo lietošanas instrukciju, pastāv ugunsgrēka risks.

Tāpēc spoguļi drīkst lietot tikai šādā veidā:

- Nekad neatstājiet ierīci bez uzraudzības, jo īpaši, ja tuvumā ir bērni.
- Nekad nelietojiet ierīci zem pārklājiem, piemēram, segām vai spilveniem.
- Nekad nelietojiet ierīci benzīna vai citu viegli uzliesmojošu materiālu tuvumā.
- Tikai sausās iekštelpās.

Pārliecinieties, ka ierīce nononāk saskarē ar ūdeni vai citiem šķidrumiem. Nekad nemēģiniet izcelt ierīci, ja tā iekrīt ūdenī.



UZMANĪBU

- Pirms lietošanas pārliecinieties, ka ierīcei un piederumiem nav redzamu bojājumu pazīmju. Ja rodas šaubas, nelietojiet to un sazinieties ar izplatītāju vai norādīto klientu apkalpošanas dienestu.
- Ierīci turiet tālu no spiciem vai asiem priekšmetiem.
- Ja ierīce ir nokritusi vai citādi bojāta, to vairs nedrīkst lietot.
- Pēc katras lietošanas un pirms tīrīšanas ierīce ir jāizslēdz.

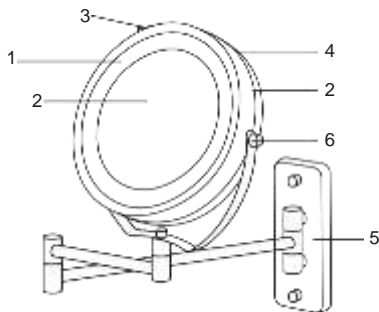


Piezīmes par bateriju lietošanu

Glabājiet baterijas bērniem nepieejamā vietā. Bērni var iebāzt baterijas mutē un norīt tās. Tas var nopietni kaitēt viņu veselībai. Šādā gadījumā nekavējoties konsultējieties ar ārstu!

- Parastas baterijas nedrīkst uzlādēt, sildīt vai mest atklātā liesmā (sprādziena briesmas!).
- Vienmēr nomainiet visas baterijas vienlaicīgi, izmantojiet viena tipa baterijas un neizmantojiet atkārtoti uzlādējamās baterijas.
- Izplūdušas baterijas var sabojāt ierīci. Ja ierīci neplānojat lietot ilgāku laiku, izņemiet baterijas no bateriju nodalījuma.

5. Ierīces apraksts



1. LED gaisma	4. Bateriju nodalījums
2. Spoguļi (standarta un 5x palielinājums)	5. Sienas kronšteins
3. Ieslēgšanas/izslēgšanas poga	6. Rotējošais savienojums

6. Sākotnējā lietošana

- Izņemiet bateriju izolācijas sloksni no bateriju nodalījuma, ja tāda ir, vai noņemiet bateriju aizsargplēvi un ievietojiet baterijas atbilstoši polaritātei.
- Baterijas atrodas spoguļī. Pagrieziet spoguļa parasto pusi pretēji pulksteņrādītāja rādītāja virzienam un noņemiet vāku no spoguļa. Atveriet bateriju nodalījuma vāku. Tagad varat noņemt plastmasas izolācijas sloksni vai nomainīt baterijas.
- Pārbaudiet, vai ierīce nav bojāta.
- Jūs varat izmantot spoguļa standarta pusi vai palielināto pusi. Vienkārši pagrieziet spoguļi uz vajadzīgo pusi. Gaismu var ieslēgt un izslēgt, izmantojot pamatnē esošo pogu.

Stiprināšana pie sienas:

- Lai stiprinātu pie sienas, vispirms jānoņem skrūves sienas kronšteina priekšpusē.
- Tad noņemiet sienas kronšteinu un stipriniet to pie sienas, izmantojot komplektā iekļauto montāžas komplektu (4 skrūves, 4 sienas dībeļi).
- Vispirms atzīmējiet vajadzīgo vietu uz sienas un izurbiet 4 caurumus ar atbilstošiem intervāliem.
- Ievietojiet dībeļus. Pēc tam stipriniet sienas kronšteinu, ieskrūvējot skrūves sienas dībeļos.
- Tagad stipriniet spoguļi pie sienas, stiprinot skrūves pie sienas kronšteina priekšējās daļas.
- Nepieciešamības gadījumā spoguļi var noņemt no sienas kronšteina, pagriežot skrūvi uz statīva. Saglabājiet to (vislabāk uzreiz stipriniet skrūvi pie sienas kronšteina), lai pēc vajadzības spoguļi atkal varētu stiprināt pie sienas kronšteina.

7. Tīrīšana un apkope



BRĪDINĀJUMS

- Pirms tīrīšanas katru reizi izslēdziet ierīci.
- Vispirms atvienojiet ierīci no tīkla un ļaujiet tai atdzist. Pēc tam to var notīrīt ar mīkstu, nedaudz samitrinātu drānu. Pēc tam noslaukiet to ar mīkstu drānu, kas neveido plūksnas.
- Ierīci tīriet tikai norādītajā veidā. Nekādā gadījumā nedrīkst pieļaut šķidrums iekļūšanu ierīcē vai piederumos.
- Neizmantojiet ierīci, kamēr tā nav pilnīgi sausa.
- Netīriet ierīci trauku mazgājamajā mašīnā.
- Nelietojiet kodīgus tīrīšanas līdzekļus vai cietas birstes.

8. Ko darīt, ja radušās problēmas?

Problēma	Iespējamais cēlonis	Risinājums
Ierīces apgaismojums neieidegas.	Izslēgta ieslēgšanas/izslēgšanas poga	Ieslēdziet ieslēgšanas/izslēgšanas pogu.
	Nav elektrības	Pareizi pieslēdziet tīkla daļū.
	Nav elektrības	Bojājumi elektrotīkla daļā. Sazinieties ar klientu apkalpošanas dienestu vai mazumtirgotāju.
	LED ir beidzies to kalpošanas laiks. Bojātas LED diodes.	Ja nepieciešams veikt ierīces remontu, sazinieties ar klientu apkalpošanas dienestu vai autorizētu izplatītāju.

9. Utilizācija

Vides aizsardzības apsvērumu dēļ neizmetiet ierīci kopā ar sadzīves atkritumiem. Utilizējiet ierīci atbilstošā atkritumu savākšanas vai otrreizējās pārstrādes punktā. Utilizācija jāveic saskaņā ar Direktīvu par elektrisko un elektronisko ierīču atkritumiem (WEEE).



Ja Jums rodas jebkādi jautājumi, lūdzu, sazinieties ar vietējām par atkritumu apglabāšanu atbildīgajām iestādēm.

Tukšas, pilnībā izlādējušās baterijas ir jāiznīcina, izmantojot īpaši šim nolūkam paredzētas savākšanas kastes, otrreizējās pārstrādes punktus vai elektronikas mazumtirgotājus. Likumdošanā ir noteikts, ka baterijas ir jāiznīcina.

Tālāk norādītie kodī ir uzdrukāti uz baterijām, kas satur kaitīgas vielas:

Pb = baterija satur svini

Cd = baterija satur kadmiju

Hg = baterija satur dzīvsudrabu



10. Tehniskās specifikācijas

Modelis:	BS 59
Barošanas spriegums:	6 V līdzstrāva (4 x AAA baterijas)
Svars:	Apt. 790 g
Izmēri:	3,5 x 27 x 15 cm (B x H x D)
Palielinājuma koeficients:	1 puse 5x
Apgaismojums:	12 LEDs
Krāsu temperatūra:	6 500-7 000 kelvini

Iespējamās tehniskas izmaiņas.

11. Garantijas serviss

Beurer GmbH, Söflinger Straße 218, 89077 Ulm, Vācija (turpmāk tekstā - "Beurer") šim produktam nodrošina garantiju, ievērojot zemāk minētās prasības, un tālāk minētajā apmērā.

Zemāk minētie garantijas nosacījumi neietekmē pārdevēja likumā noteiktos garantijas pienākumus, kas izriet no pārdošanas līguma ar pircēju.

Garantija tiek piemērota, neskarot obligātos likumos noteiktos atbildības noteikumus.

Beurer garantē šī produkta nevainojamu funkcionalitāti un pilnīgumu.

Visā pasaulē garantijas laiks ir 3 gadi, sākot no jauna, neizmantota produkta iegādes no pārdevēja.

Garantija attiecas tikai uz produktiem, ko pircējs iegādājies kā patērētājs un ko izmanto tikai personīgiem mērķiem mājas apstākļos.

Tiek piemēroti Vācijas tiesību aktu noteikumi.

Gadījumā, ja garantijas laikā izrādās, ka šis produkts ir nepilnīgs vai ar funkcionāliem trūkumiem saskaņā ar turpmāk minētajiem noteikumiem, Beurer veic remontu vai produkta aizstāšanu bez maksas saskaņā ar šiem garantijas nosacījumiem.

Ja pircējs vēlas iesniegt garantijas prasību, viņam vispirms jāsažinās ar vietējo mazumtirgotāju: skatiet pievienoto servisa adresu sarakstu "Starptautiskais serviss".

Pēc tam pircējs saņems papildu informāciju par garantijas pretenzijas izskatīšanu, piemēram, informāciju par to, kur var nosūtīt produktu un kādi dokumenti ir nepieciešami.

Garantijas prasība tiek izskatīta tikai tad, ja pircējs var iesniegt Beurer vai pilnvarotam Beurer partnerim

- rēķina / pirkuma čeka kopiju un
- oriģinālo produktu.

Šī garantija neattiecas uz šādiem gadījumiem:

- nodilums normālas produkta lietošanas vai patēriņa rezultātā;
- kopā ar šo produktu piegādāto piederumu nolietojumā vai izlietošana pienācīgas lietošanas rezultātā (piemēram, baterijas, uzlādējamās baterijas, atloki, blīvslēgi, elektrodi, gaismas avoti, piederumi un smidzinātāja piederumi);
- produkti, kas tiek izmantoti, iztīrīti, uzglabāti vai apkopti nepareizi un / vai pretrunā ar lietošanas instrukcijas noteikumiem, kā arī produkti, kurus ir atvēris, salabojis vai pārveidojis pircējs vai Beurer neautorizēts servisa centrs;
- bojājumi, kas rodas transportēšanas laikā no ražotāja klientam vai no servisa centra klientam;
- produkti, kas iegādāti kā lietotas preces;
- izrietošie zaudējumi, kas radušies šī produkta darbības kļūdas dēļ (tomēr šajā gadījumā var rasties prasības, kas izriet no produktu atbildības vai citiem obligātiem tiesību aktos noteiktiem atbildības noteikumiem).

Remonts vai preces aizvietošana nekādā gadījumā nepagarina garantijas laiku.