

# beurer

# FB 21



LV Kāju vanniņa

Lietošanas instrukcija

CE



Rūpīgi izlasiet lietošanas norādījumus un saglabājiet tos turpmākai izmantošanai, pārliecinieties, ka tie ir pieejami citiem lietotājiem un ievērojiet tajos sniegto informāciju.

## BRĪDINĀJUMS

- Ierīce ir paredzēta tikai lietošanai mājās/privātai lietošanai, nevis komerciālai lietošanai.
- Šo ierīci drīkst lietot bērni, kas vecāki par 8 gadiem, un cilvēki ar ierobežotām fiziskajām, sensorajām vai garīgajām spējām vai nepietiekamu pieredzi vai zināšanām, ja viņi tiek uzraudzīti vai ir instruēti, kā droši lietot ierīci, un pilnībā apzinās no tā izrietošos lietošanas riskus.
- Bērniem ir aizliegts rotaļāties ar šo ierīci.
- Ja ierīces strāvas kabelis ir bojāts, to nepieciešams utilizēt. Ja to nevar noņemt, ierīci nepieciešams utilizēt.
- Tīrīšanu un lietotāja apkopi nedrīkst veikt bērni, izņemot, ja viņi tiek uzraudzīti.
- Ja no ierīces noplūst ūdens, ierīci vairs nedrīkst lietot.
- Ierīcei ir karsta virsma. Personām, kas nav jutīgas pret karstumu, ierīces lietošanā jābūt uzmanīgām.
- Nekādā gadījumā nemēģiniet atvērt vai remontēt ierīci saviem spēkiem, šādā gadījumā nav iespējams garantēt tās turpmāku pareizu darbību. Šīs instrukcijas neievērošanas gadījumā garantiju zaudēs spēku.

### Saturs










1. Komplektācija .....	1	7. Lietošana.....	5
2. Simbolu skaidrojums.....	2	8. Kopšana un uzglabāšana .....	6
3. Brīdinājumi un drošības norādījumi .....	2	9. Tehniskās specifikācijas .....	6
4. Pareiza lietošana .....	4	10. Utilizācija.....	7
5. Ierīces apraksts .....	5	11. Garantija/ Apkope .....	7
6. Sākotnējā lietošana.....	5		

Pārbaudiet, vai ierīces iepakojums nav sabojāts, un pārliecinieties, vai tajā ir visas ierīces sastāvdaļas. Pirms lietošanas pārliecinieties, ka ierīcei vai piederumiem nav redzamu bojājumu un ka ir noņemts viss iepakojuma materiāls. Ja jums ir kādas šaubas, nelietojiet ierīci un sazinieties ar mazumtirgotāju vai izmantojiet norādīto klientu apkalpošanas centra adresi.

- 1 x Kāju vannīņa
- 1 x Lietošanas instrukcija
- 1 x Masāžas uzgalis
- 1 x Birste
- 1 x Pāmēsājama pedikīra ierīce

# 1. Simbolu skaidrojums

Lietošanas instrukcijās un uz tipa plāksnītes ir izmantoti šādi simboli:

	<b>BRĪDINĀJUMS</b> Brīdinājums par traumas vai veselības kaitējuma risku
	<b>SVARĪGI</b> Drošības piezīme par ierīces/piederumu bojājumu iespējamību
	<b>Piezīme</b> Svarīga informācija.
	Ierīce ir dubulti aizsargāta un atbilst 2. aizsardzības klasei.
	Izlasiet lietošanas norādījumus.
	Izmantojiet tikai telpās.
	Iznīciniet iepakojumu videi draudzīgā veidā
	Utilizācija jāveic saskaņā ar Direktīvu par elektrisko un elektronisko ierīču atkritumiem (WEEE).
	Ražotājs
	<b>CE marķējums</b> Šis produkts atbilst Eiropas un nacionālo direktīvu prasībām.
	Produkti uzskatāmi atbilst EAEU tehnisko noteikumu prasībām.
	Apvienotās Karalistes Atbilstības novērtējuma zīme
	Nav aizsargāts pret ūdeni

## 2. Brīdinājumi un drošības norādījumi

Lūdzu, uzmanīgi izlasiet šo lietošanas instrukciju. Tālāk sniegtās informācijas neievērošana var izraisīt miesas bojājumus vai materiālus zaudējumus. Glabājiet šos norādījumus drošā vietā, kur tos var izlasīt arī citas personas, kas izmanto ierīci. Ja ierīci pārdojat vai nododat tālāk, šos norādījumus vienmēr nododiet kopā ar ierīci.

### **Piezīme:**

- Neļaujiet bērniem rotaļāties ar iepakojuma materiālu. Pastāv nosmakšanas briesmas!
- Pirms lietošanas pārlicinieties, ka ierīcei un piederumiem nav redzamu bojājumu pazīmju. Ja rodas šaubas, nelietojiet to un sazinieties ar izplatītāju vai norādīto klientu apkalpošanas dienestu.
- Nedarbiniet ierīci bez ūdens.
- Ja lietošanas laikā rodas kāds defekts vai nepareiza darbība, nekavējoties izslēdziet ierīci un izņemiet kontaktdakšu no elektrotīkla. Nekad nemēģiniet labot ierīci saviem spēkiem. Nepareizi veikts remonts var pakļaut lietotāju ievērojamam riskam.

- Neizstiepiet, nesavērpjiet un nesalokiet strāvas vadu. Nebāziet vannā tapas, adatas vai asus priekšmetus.
- Nenovietojiet strāvas vadu virs asiem vai smailiem priekšmetiem un nevelciet to pāri tiem.
- Ievietojiet kontaktdakšu kontaktligzdā, kas ir aizsargāta no mitruma, ūdens un ūdens šļakatām.
- Lai piepildītu kāju vanniņu, to nedrīkst novietot dušā, vannā vai izlietnē.
- Nekādā gadījumā neatveriet korpusu.
- Ja ierīce ir nokritusi vai citādi bojāta, to vairs nedrīkst lietot.
- Elektroierīču remontdarbus drīkst veikt tikai kvalificētas personas. Nepareizs remonts var radīt ievērojamas briesmas lietotājam. Remonta gadījumā sazinieties ar mūsu klientu apkalpošanas dienestu vai pilnvaroto izplatītāju.

## Strāvas trieciens



### BRĪDINĀJUMS

Tāpat kā ar jebkuru citu elektroierīci, arī ar šo kāju vannu jārīkojas uzmanīgi un piesardzīgi, lai novērstu elektriskās strāvas trieciena risku.

Tāpēc ierīci drīkst lietot tikai šādā veidā:

- Tikai ar tīkla spriegumu, kas norādīts uz ierīces.
- Neizmantojiet ierīci, ja ir redzami ierīces vai tās piederumu bojājumi.
- Nekad nelietojiet ierīci negaisa laikā.

Defekta vai darbības traucējumu gadījumā nekavējoties izslēdziet ierīci un atvienojiet kontaktdakšu no strāvas padeves. Nekad nevelciet strāvas kabeli vai ierīci, lai atvienotu strāvas padevi no elektrotīkla. Nekad neturiet ierīci vai nenesiet to aiz barošanas vada. Turiet vadus tālāk no karstām virsmām.

Kāju vannu nedrīkst pieslēgt strāvas padevei, kad kājas jau ir ūdenī. Ja ierīce ir bojāta, tas var izraisīt dziļībai bīstamu elektrošoku.



Pārliecinieties, ka kontaktdakša un strāvas vads nenonāk saskarē ar ūdeni vai citiem šķidrumiem. Šī iemesla dēļ ierīce jālieto šādi:

- tikai sausās iekštelpās (piemēram, nekad vannā vai saunā),
- tikai ar sausām rokām.

Nekad neiegremdējiet ierīci ūdenī. Nekad nemēģiniet izcelt ierīci, ja tā iekrīt ūdenī. Nekavējoties atvienojiet kontaktdakšu no elektrotīkla.

## Ugunsbīstamība



### BRĪDINĀJUMS

Ja ierīce tiek lietota nepareizi vai ja tā netiek lietota saskaņā ar šo lietošanas instrukciju, pastāv ugunsgrēka risks.

Šī iemesla dēļ masāžas ierīci drīkst lietot tikai šādā veidā:

- Nekad neatstājiet ierīci bez uzraudzības, jo īpaši, ja tuvumā ir bērni.
- Nekad nelietojiet ierīci zem pārklājiem, piemēram, segām vai spilveniem.
- Nekad nelietojiet ierīci benzīna vai citu viegli uzliesmojošu materiālu tuvumā.

## Pārvietošana



### UZMANĪBU

- Pēc katras lietošanas un pirms katras tīrīšanas ierīci izslēdziet un atvienojiet strāvas padevi.
- Aizsargājiet ierīci no augstas temperatūras.
- Nekad nestāviet kāju vannā.
- Ierīci nedrīkst pieslēgt pie strāvas padeves, kamēr tā tiek piepildīta.
- Vienmēr izslēdziet kāju vannu un izņemiet kontaktdakšu no elektriskās rozetes, pirms tās pārvietošanas vai tīrīšanas.

### **Piezīme:**

Padoms: pievienojot siltam kāju vannas ūdenim arnikas, rozmarīna vai jūras sāls ekstraktus, lai stimulētu asinsriti. Lavandas vai timiāna pievienošana remdenam kāju vannas ūdenim sniegs atvieglojumu nogurušām kājām.

## **3. Pareiza lietošana**

Šī ierīce ir paredzēta tikai jūsu pēdu kopšanai.



### **BRĪDINĀJUMS**

Nelietojiet kāju vannu

- ja jums ir slimības vai traumas izraisītas izmaiņas pēdas rajonā (piemēram, atvērtas brūces, kārpas, sēnišu infekcija),
- kopā ar dzīvniekiem,
- ilgāk par 40 minūtēm (pastāv pārkaršanas risks) un pirms atkārtotas lietošanas ļaujiet tai atdzist vismaz 15 minūtes.

Neļaujiet ierīcei darboties bez uzraudzības.

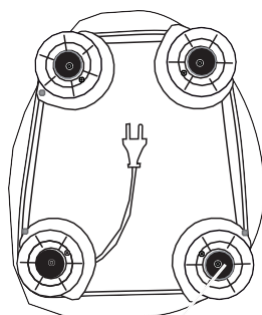
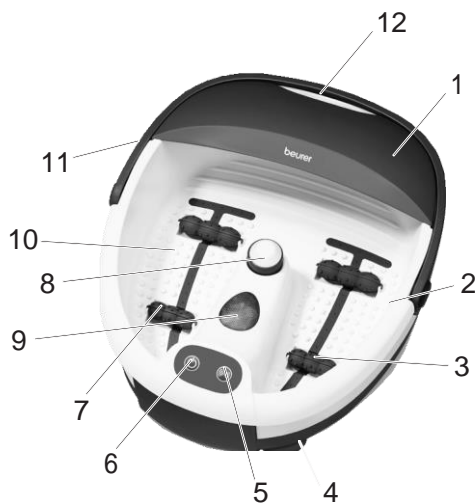
Jānodrošina, ka bērni nevar rotaļāties ar šo ierīci.

Pirms kāju vannas lietošanas jākonsultējas ar ārstu.

- ja neesat pārliccināts, vai kāju vanna jums ir piemērota,
- ja ciešat no nopietnas slimības vai atveseļojaties pēc kādas kājas operācijas,
- ja jums ir diabēts vai tromboze,
- ja jums ir kāju vai pēdu slimības (piemēram, varikozas vēnas, vēnu iekaisumi),
- ja jums ir neskaidras izcelsmes sāpes.

Ierīce ir paredzēta tikai šajā lietošanas instrukcijā aprakstītajiem mērķiem. Ražotājs nav atbildīgs par bojājumiem, kas radušies nepareizas vai neuzmanīgas lietošanas rezultātā.

## 4. Ierīces apraksts



13

1. Noņemams šlakatu aizsargs
2. Aizpildījuma līmeņa zīme
3. Burbuļu josla
4. Gumijas kājiņas (ierīces apakšpusē)
5. Funkcijas poga (🔊)
6. Funkcijas poga (⌚)
7. Masāžas rullīši
8. Nomaināmi pedikīra piederumi tulznu likvidēšanai  
b Birste  
c Masāžas piederums
9. Infrasarkanās gaismas punkti
10. Kāju balsts ar masāžas mezgliem
11. Nešanas rokturis
12. Drenāžas izeja
13. Kabeļa tinējs (ierīces apakšpusē)



8A



8b



8c

## 5. Sākotnējā lietošana

- Noņemiet iepakojumu
- Pārbaudiet, vai ierīce, barošanas avots un kabelis nav bojāti.
- Pirms pievienojat kāju vannu elektrotīklam, piepildiet to ar siltu vai aukstu ūdeni līdz uzpildes līmeņa atzīmei (aptuveni 4-5 cm). Tomēr kāju balstam jābūt pilnībā pārklātam ar ūdeni.
- Kāju vanna ir līdzsvarota tikai tad, ja tā ir piepildīta ne tālāk par piepildījuma līmeņa atzīmi. Pretējā gadījumā, izmantojot pārnēsāšanas rokturi, kāju vanna var apgāzties.
- Izvietojiet kabeli droši, lai nerastos risks, ka kāds varētu aiz tā paklupt.
- Novietojiet kāju vanniņu uz stingras un līdzenas virsmas.



## 6. Lietošana

Ērti iekārtojieties krēslā, novietojiet kājas uz kāju balsta un nedaudz piespiediet. Nekad nestāviet kāju vannā. Ierīces pamatnes gumijas kājiņas novērš tās slīdēšanu.

Ierīcei ir divas masāžas funkcijas:

- 1. funkcija (⌚): burbuļu masāža, infrasarkanā gaisma un ūdens temperatūras uzturēšana.
- 2. funkcija (🔊): vibrācijas masāžas aktivizēšana



## Burbuļu masāža, infrasarknā gaisma un ūdens temperatūras regulēšana

- Spiediet  - lai ieslēgtu burbuļu masāžu (ar infrasarkano gaismu un ūdens temperatūras regulēšanu).
- Spiediet  - lai izslēgtu burbuļu masāžu (ar infrasarkano gaismu un ūdens temperatūras regulēšanu).

Šīs funkcijas ir pieejamas tikai kopā.

## Pēc izvēles pieejama vibrācijas masāža

Kamēr darbojas burbuļu masāža ar infrasarkano gaismu un ūdens temperatūras kontroli, jums ir iespēja ieslēgt vibrācijas masāžu. Vibrācijas masāža darbosies tikai tad, kad burbuļu masāža ar infrasarkano gaismu un ūdens temperatūras kontroles uzturēšana ir ieslēgta. To nevar izmantot atsevišķi.

- Spiediet  pogu -, lai aktivizētu vibrācijas masāžu.
- Spiediet  pogu -, lai izslēgtu vibrācijas masāžu.

## Masāžas rullītis

Jūs varat izbaudīt īpašu masāžas efektu, kustinot kājas uz priekšu un atpakaļ uz 4 masāžas rullīšiem, kas iestrādāti kāju vannas apakšdaļā. Masāžas rullīšus var noņemt, tos stingri pavelkot uz augšu.

## Noņemami piederumi

Uzlieciet vēlamo piederuma uz centrā esošā turētāja.

Izmantojiet **birstes piederumu**, lai stimulētu refleksu zonas pēdās.

**Masāžas uzgalis** sniedz kājām nomierinošu masāžu un veicina asinsriti. **Tulznu likvidēšanas piederums** tiek izmantots, lai noņemtu atmirušās ādas šūnas un tulzņas.

## Piezīme:

- Konkrēta pēdas punkta masāža var ietekmēt attiecīgo ķermeņa orgānu. Tomēr, lai panāktu vēlamo efektu, iesakām iepazīties ar attiecīgo literatūru un konsultēties ar ārstu, pirms izmantot refleksu punktu masāžu.

Pēc lietošanas izlejiet ūdeni pāri kāju vannas šaurajai malai.

## 7. Kopšana un uzglabāšana

Pēc lietošanas izskalojiet ierīci ar krāna ūdeni. Kāju vannu var iztīrīt ar saudzīgu, neputojošu mājāsaimniecības tīrīšanas līdzekli, piemēram, neitrālu etiķi. Lai izžāvētu gaisa vadus, pārslēdziet uz burbuļu iestatījumu bez ūdens uz aptuveni 1 minūti.

## Piezīme:

- Neļaujiet ūdenim iekļūt kāju vannas iekšpusē.
- Kāju vannu uzglabājiet oriģinālajā iepakojumā sausā vietā.
- Neatstājiet to bez iepakojuma ilgu laiku.

## 8. Tehniskās specifikācijas

Strāvas padeve	220-240 V ~ 50-60 Hz, 60 W
Izmērs	36.5 x 42.4 x 17 cm
Svars	aptuveni. 1.6 kg

## 9. Utilizācija

Vides aizsardzības apsvērumu dēļ neizmetiet ierīci kopā ar sadzīves atkritumiem. Utilizējiet ierīci atbilstošā atkritumu savākšanas vai otreizējas pārstrādes punktā. Utilizācija jāveic saskaņā ar Direktīvu par elektrisko un elektronisko ierīču atkritumiem (WEEE). Ja Jums rodas jebkādi jautājumi, lūdzu, sazinieties ar vietējām par atkritumu apglabāšanu atbildīgajām iestādēm.



## 10. Garantijas serviss

Beurer GmbH, Söflinger Straße 218, 89077 Ulm, Vācija (turpmāk tekstā - "Beurer") šim produktam nodrošina garantiju, ievērojot zemāk minētās prasības, un tālāk minētajā apmērā.

**Zemāk minētie garantijas nosacījumi neietekmē pārdevēja likumā noteiktos garantijas pienākumus, kas izriet no pārdošanas līguma ar pircēju.**

**Garantija tiek piemērota, neskarot obligātos likumos noteiktos atbildības noteikumus.**

Beurer garantē šī produkta nevainojamu funkcionalitāti un pilnīgumu.

Visā pasaulē garantijas laiks ir 3 gadi, sākot no jauna, neizmantota produkta iegādes no pārdevēja.

Garantija attiecas tikai uz produktiem, ko pircējs iegādājies kā patērētājs un ko izmanto tikai personīgiem mērķiem mājas apstākļos.

Tiek piemēroti Vācijas tiesību aktu noteikumi.

Gadījumā, ja garantijas laikā izrādās, ka šis produkts ir nepilnīgs vai ar funkcionāliem trūkumiem saskaņā ar turpmāk minētajiem noteikumiem, Beurer veic remontu vai produkta aizstāšanu bez maksas saskaņā ar šiem garantijas nosacījumiem.

**Ja pircējs vēlas iesniegt garantijas prasību, viņam vispirms jāsažinās ar vietējo mazumtirgotāju: skatiet pievienoto servisa adresu sarakstu "Starptautiskais serviss".**

Pēc tam pircējs saņems papildu informāciju par garantijas pretenzijas izskatīšanu, piemēram, informāciju par to, kur var nosūtīt produktu un kādi dokumenti ir nepieciešami.

Garantijas prasība tiek izskatīta tikai tad, ja pircējs var iesniegt Beurer vai pilnvarotam Beurer partnerim

- rēķina / pirkuma čeka kopiju un
- oriģinālo produktu.

Šī garantija neattiecas uz šādiem gadījumiem:

- nodilums normālas produkta lietošanas vai patēriņa rezultātā;
- kopā ar šo produktu piegādāto piederumu nolietošanās vai izlietošana pienācīgas lietošanas rezultātā (piemēram, baterijas, uzlādējamās baterijas, atloki, blīvslēgi, elektrodi, gaismas avoti, piederumi un smidzinātāja piederumi);
- produkti, kas tiek izmantoti, iztīrīti, uzglabāti vai apkopti nepareizi un / vai pretrunā ar lietošanas instrukcijas noteikumiem, kā arī produkti, kurus ir atvēris, salabojis vai pārveidojis pircējs vai Beurer neautorizēts servisa centrs;
- bojājumi, kas rodas transportēšanas laikā no ražotāja klientam vai no servisa centra klientam;
- produkti, kas iegādāti kā lietotas preces;
- izrietošie zaudējumi, kas radušies šī produkta darbības kļūdas dēļ (tomēr šajā gadījumā var rasties prasības, kas izriet no produktu atbildības vai citiem obligātiem tiesību aktos noteiktiem atbildības noteikumiem).

Remonts vai preces aizvietošana nekādā gadījumā nepagarina garantijas laiku.