



NAUDOJIMO INSTRUKCIJA

PERSKAITYKITE IR SAUGOKITE ATEIČIAI



TEMPO 5D SENSI

220-240V/50-60Hz 1900-2200W

PAGAMINTA KLR

www.gamaprofessional.com/info@gama.eu

PRISIJUNGTI PRIE NAUJOS GAMA BENDRUOMENĖS

Ar norėtumėte žinoti paskutines naujienas ir gauti naudingų patarimų savo nepakartojamų plaukų priežiūrai?

Apsilankykite naujame "GAMA Hair Voice" tinklaraštyje, skirame plaukų grožiui.

Sekite mus



Dėkojame, kad įsigijote šį GA.MA gaminį. Esame tikri, kad įvertinsite visas pastangas, įdėtas kuriant ir gaminant šį produktą. GAMA tyrimų metu nuolat derinamos naujovės ir technologijos, kad būtų sukurti aukščiausios kokybės produktus. Garantuojamos puikios eksploatacinės savybės, nes taikome pažangiausias technologijas ir naudojame geriausias medžiagas. Todėl, kaip ir šiame GAMA plaukų džiovintuvų asortimente, skirtingame išrankiausiems klientams, norintiems pasiekti puikių rezultatų tiek salone, tiek namuose, garantuojame puikias veikimo charakteristikas. Prieš naudodami atidžiai perskaitykite šias instrukcijas ir išsaugokite jas ateičiai.

SVARBU:
PRIEŠ NAUDODAMI PRIETAISĄ, ATIDŽIAI PERSKAITYKITE.
IŠSAUGOKITE ŠIAS INSTRUKCIJAS.

1 - Nenaudokite prietaiso šlapiomis rankomis, drėgnoje aplinkoje arba ant šlapių paviršių. Nemerkite prietaiso į vandenį ar kitus skysčius. **2** - Nenaudokite šio prietaiso šalia vonios, dušo, kriauklės ar kitų indų, kuriuose yra vanduo. **3** - Kai gaminys naudojamas vonioje arba šalia vandens, po naudojimo atjunkite jį nuo elektros lizdo, nes jo laikymas arti vandens gali būti pavojingas net tada, kai prietaisas išjungtas. **4** - Nenaudokite šio prietaiso, jei buvo susilietęs su skysčiais, pažeistas jo maitinimo laidas arba jo korpusas ir (arba) priedai turi akivaizdžių pažeidimo požymių. Jei prietaisas veikia netinkamai, nedelsdami išjunkite jį iš maitinimo tinklo ir nuneškite į įgaliotąjį techninės priežiūros centrą. **5** - Jei elektros laidas pažeistas, gamintojas, įgaliotasis techninės priežiūros centras arba panašios kvalifikacijos asmuo turi nedelsdami jį pakeisti, kad būtų išvengta pavojaus. **6** - Prietaisą ir jo elektros laidą laikykite toliau nuo šilumos šaltinių ir karščiui jautrių paviršių (plastikų, vinilo audinių ir kt.). **7** - Nelaikykite ir neimkite prietaiso už elektros laido. Nevyniokite elektros laido aplink prietaisą, nelenkite ir nesukite jo, kad nepakenktumėte jo tinkamam veikimui ir nesugadintumėte plaukų garbanojimo žnyplių. Jei nesilaikysite aukščiau pateiktų įspėjimų ir nurodymų, gali įvykti trumpasis jungimas ir nepataisomai sugadinti plaukų garbanojimo žnyples, taip pat gali kilti pavojus naudotojo saugumui. **8** - Jei elektros laidas turi pažeidimo ar susidėvėjimo požymių, jį gali pakeisti tik kvalifikuotas personalas. Nenaudokite jungiamųjų detalių ir (arba) priedų, kurie buvo modifikuoti arba kurių nepatvirtino gamintojas. **9** - Atjunkite prietaisą, kai nenaudojate, ir leiskite jam atvėsti prieš padėdami jį į saugią vietą. Norėdami išjungti prietaisą, ištraukite maitinimo laidą iš sieninio maitinimo lizdo. **10** - Norėdami išvalyti prietaisą, visada pirmiausia išjunkite jį iš maitinimo lizdo ir leiskite jam visiškai atvėsti. Valydami nenaudokite agresyvių produktų, kurių sudėtyje yra fenilfenolio. **11** - Šis prietaisas turi būti naudojamas tik pagal paskirtį. **12** - Papildomai apsaugai vonios kambarį maitinančioje elektros grandinėje patartina įrengti liekamosios srovės įtaisą (rcd), kurio vardinė diferencinė išjungimo srovė yra ne didesnė kaip 30 ma. Pasikonsultuokite su montuotoju.

Šio prietaiso negali naudoti asmenys su ribotomis fizinėmis, motorinėmis ar protinėmis galimybėmis (įskaitant vaikus) arba ribotai išmanantys apie patį prietaisą, nebent tokie asmenys būtų išmokyti juo naudotis arba yra tinkamai prižiūrimi, siekiant užtikrinti jų saugumą. Būtina visada prižiūrėti vaikus, kad jie nežaistų su prietaisu.



Nenaudokite šio prietaiso šalia vonios, dušų, kriauklių ar kitų indų su vandeniu.



Jūsų saugumui šis prietaisas sukurtas su dviguba izoliacijos sistema.



Simbolis ant gaminio arba pakuotės rodo, kad gaminys neturėtų būti laikomas įprastomis buitinėmis atliekomis; nusprendę jį išmesti, nuneškite jį į atitinkamą elektrinių ir elektroninių prietaisų surinkimo punktą. Tinkamai išmesdami šį gaminį, padėsite išvengti galimų neigiamų pasekmių aplinkai ir sveikatai, kurios gali kilti dėl netinkamo elgesio su produktu. Norėdami gauti daugiau informacijos apie šio gaminio perdirbimą, kreipkitės į savivaldybės įstaigą, vietinę atliekų šalinimo tarnybą arba parduotuvę, kurioje jį įsigijote.

RIBOTA GARANTIJA:

Pagal Europos 1999/44/EB direktyvą, standartinis mūsų parduodamų plaukų džiovintuvų **standartinės garantijos laikotarpis** yra 24 mėnesiai. Plaukų džiovintuvų, naudojamų grožio salonuose ar kitais **profesionaliais tikslais**, **garantinis laikotarpis** yra 6 mėnesiai nuo įsigijimo datos. Abiem atvejais garantija galioja pateikus pirkimo patvirtinimą, kurį sudaro originali sąskaita faktūra arba pirkimo kvitas, kuriame nurodyta pirkimo data ir prekės tipas. Tokie patvirtinimo dokumentai turi būti įskaitomi, išsamūs ir nepažeisti. Norėdami gauti garantinį aptarnavimą, originalią pirkimo sąskaitą / pardavimo kvitą pristatykite į parduotuvę, kurioje pirkote gaminį. Prekę bus pataisyta nemokamai arba nedelsiant pakeista panašia, tokios pat ar didesnės vertės preke.

ĮSPĖJIMAS

Šis prietaisas turi apsauginę dangą aplink šildymo elementą. Įjungus prietaisą pirmą kartą, iš jo trumpam gali skliti nedidelis kiekis dūmų. Tai atsitinka, kai dangą aplink kaitinimo elementą yra kaitinama pirmą kartą. Tai ne pavojinga vartotojui ir tai nėra įrenginio gedimas. Naudodami prietaisą pirmą kartą, palaikykite jį įjungtą kol dūmai nebesklis. Dūmai išsisklaido apytikriai per 30 sekundžių.

TEMPO 5D SENSI

KAIP NAUDOTI PLAUKŲ DŽIOVINTUVĄ:

Greičio ir temperatūros nustatymo mygtukai yra skirtingi:

Greičio nustatymai







0 = Išjungta /  = Vidutinis /  = Didžiausias

Temperatūros nustatymai

I = Šalta / II = Aukšta / III = Labai aukšta

Oro srautą ir temperatūrą visada galite kontroliuoti, užtikrinant maksimalų švelnumą jūsų plaukams.

6 kombinavijos, 2 greičių ir 3 temperatūrų deriniai

-  = Vidutinis + I = Šaltas = vidutinis greitis šaltas oras
-  = Vidutinis + II = Karštas = vidutinio greičio karštas oras
-  = Vidutinis + III = Labai karštas = vidutinis greitis labai karštas oras
-  = Didelis + I = Šaltas = didelis greitis šaltas oras
-  = Didelis + II = Karštas = didelis karšto oro greitis
-  = Didelis + III = Labai karštas = didelis greitis labai karštas oras

ŠALTO ORO SRAUTAS:

Šis mygtukas naudojamas šukuosenai formuoti; variklis turi veikti. Paspaudus šį mygtuką karštas oras iš karto atšaldomas ir padeda geriau suformuoti šukuoseną. Atleidus mygtuką, oro srautas grįžta į pasirinktą nustatymą.

KAIP NAUDOTI TEIKIAMUS PRIEDUS:

Norėdami uždėti bet kurį, komplektacijoje esantį, antgalį, užmaukite jį taip, kad 4 antgalio fiksatoriai sutaptų su 4 išėmomis ant korpuso. Po to, angalį pasukite laikrodžio rodyklės kryptimi, link užrakintos spynos simbolio. Norėdami antgalį nuimti, pasukite jį prieš laikrodžio rodyklę, link atrakintos spynos simbolio.

SVARBU:

Naudokite tik originalius GAMA priedus

VALYMAS IR PRIEŽIŪRA:

- Visi mūsų plaukų džiovintuvai turi inovatyvią sistemą, kuri neleidžia plaukams liestis su variklio dalimis.
- Gerai prižiūrėkite savo prietaisą, kad užtikrintumėte geriausią veikimą ir pailgintumėte gaminio tarnavimo laiką.

Prieš valydami įrenginį, išjunkite jį iš maitinimo tinklo lizdo ir palaukite kol jis atvės. Gerai prižiūrimas ir prižiūrėtas plaukų džiovintuvas tarnauja daug ilgiau nei neprižiūrimas. Nepamirškite, kad jūsų plaukų džiovintuvo oropaėmimo angos turi būti švarios; naudokite dulkių siurbį, kad pašalintumėte bet kokius nešvarumus, kurie galėjo susikaupti ant galinių grotelių. Prietaiso korpusą valykite minkšta drėgna šluoste. Prieš naudodami prietaisą įsitikinkite, kad jis visiškai išdžiūvo.

Svetainėje www.gamaprofessional.com galite rasti visas mūsų gaminius ir jų naudojimosi instrukcijas su atitinkamais įspėjimais ir informacija.

Šio modelio pagaminimo data nurodyta dėžutės etiketėje tokiu formatu:

XXX - prekių partijos numeris; XX - diena; XX – mėnuo; XX – metai



G.A.M.A S.R.L.

Via Sant'Alberto, 1714140018 San Pietro in Casale (BO) Italia

Tel. +39 051 6668811 | Faks. +39 051 6668822

www.gamaprofessional.com