

beurer

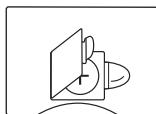
GS 10, GS 11,
GS 120, GS 203,
GS 215 RELAX,
GS 225, GS 235



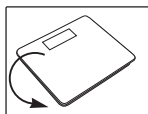
LT Stiklinės svarstyklės
Naudojimo instrukcija

CE

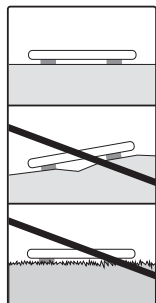
1. Naudojimo pradžia



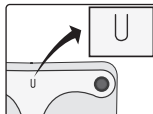
Įdėkite bateriją ar nuimkite apsauginę juostelę.



Galima pakeisti matavimo vienetus.

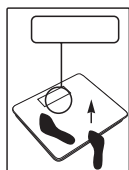


Padėkite svarstyklės ant tvirto plokščio paviršiaus.

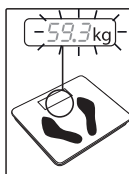


KG → LB: ST
d = 0,1 kg / 0,2 lb / 1 lb

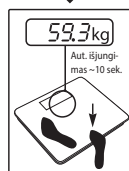
2. Svėrimas



Pradžia



Atsistokite ant svarstyklių.

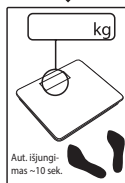


Stovėkite ramiai!



1 sek.

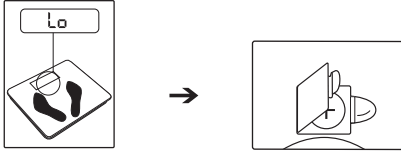
Pastaba: naudojant pirmą kartą ir perdėjus į kitą vietą.



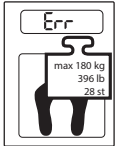
Aut. išjungimas ~10 sek.



3. Pranešimai apie klaidas



Baterija išsikrovusi



Viršytas leistinas svoris

LT Bendri nurodymai



Atidžiai perskaitykite šią naudojimo instrukciją ir išsaugokite ją kitiems naudotojams, laikykite kitiems naudotojams prieinama vietoje, vadovaukitės instrukcijoje pateikta informacija.

Simbolių paaiškinimas

Šioje naudojimo instrukcijoje naudojami simboliai.

	ĮSPĖJIMAS Įspėjamasis užrašas, nurodantis susižeidimo ar žalos sveikatai pavojų.
	SVARBU Saugos pranešimas, nurodantis galimą įrenginio/priedo pažeidimą.
	Pastaba Pastabos dėl svarbios informacijos.
	Laikykites naudojimo instrukcijų.
	Pašalinkite ir išmeskite pakuotės medžiagas vadovaudamiesi vietinėmis tokių atliekų tvarkymo taisyklėmis.
	Medžiagų ženklavimas. A = medžiagų santrumpa, B = medžiagos numeris: 1-7 = plastikas, 20-22 = popierius ir kartonas

	Prietaiso šalinimas pagal ES elektros ir elektronikos įrangos atliekų tvarkymo direktyvą - WEEE
	Baterijų, kuriose yra pavojingų medžiagų, nemeskite kartu su buitinėmis atliekomis
	Gamintojas
	Šis gaminytis atitinka taikomus Europos ir nacionalinių direktyvų reikalavimus.
	Jungtinės Karalystės atitikties įvertinimo ženklas.
	Gaminiai atitinka EAEU Techninių reglamentų reikalavimus.

- Didžiausias svoris 180 kg (396 lb / 28 st), žingsnis: 100 g (0,2 lb / 1 lb).
- Valymas: svarstyklės valykite drėgna šluoste (jei reikia, su trupučiu valymo priemonės). Niekada nemerkite svarstyklių į vandenį ir neplaukite jų po tekančiu vandeniu.
- Saugokite svarstyklės nuo smūgių, drėgmės, dulkių, cheminių medžiagų, staigių temperatūros pokyčių, elektromagnetinių laukų ir per arti esančių šilumos šaltinių.
- Niekada nelipkite ant išorinio svarstyklių krašto viena koja, nes svarstyklės gali apvirsti!

DĖMESIO

- Neleiskite vaikams žaisti su pakavimo medžiagomis!
- Neskirta naudoti komerciniais tikslais.
- Jei turite klausimų dėl prietaiso naudojimo, kreipkitės į pardavėją arba nurodytą aptarnavimo skyrių.
- Remonto darbus gali atlikti tik klientų aptarnavimo skyrius arba įgalioti prekybos atstovai.

Kaip elgtis su baterijomis

- Jei baterijos skysčio pateko ant odos ar į akis, nuplaukite tą vietą dideliu kiekiu vandens ir kreipkitės į gydytoją.

Pavojus praryti mažas dalis!

- Maži vaikai gali praryti baterijas ir jomis užspringti. Todėl baterijas reikia laikyti vaikams nepasiekiamoje vietoje!
- Atkreipkite dėmesį į baterijos poliškumą: plusas (+) ir minusas (-).
- Iš baterijos ištekėjusį skystį išvalykite sausa šluoste (mūvėkite apsaugines pirštines).
- Saugokite baterijas nuo pernelyg didelio karščio.

Sprogimo pavojus! Nemeskite baterijų į ugnį.

- Neįkraukite baterijų ir nesukelkite trumpojo jungimo.
- Jei prietaisu nesinaudosite ilgesnį laiką, išimkite baterijas iš prietaiso.
- Naudokite tik to paties tipo ar lygiavertes baterijas.
- Visas baterijas keiskite vienu metu.
- Nenaudokite įkraunamų baterijų!
- Neardykite, nesistenkite atidaryti ir nelaužykite baterijų.
- Panaudotas, visiškai išsikrovusias baterijas reikia išmesti į specialiai pažymėtus konteinerius, perduoti į specializuotus surinkimo punktus arba į elektros prietaisų surinkimo punktus arba į elektros prietaisų parduotuvę. Teisės aktuose gamintojams ir vartotojams yra numatyta pareiga baterijas utilizuoti aplinkai nekenksmingu būdu.

- Atkreipkite dėmesį į baterijos ženklimą, įspėjantį apie kenksmingas medžiagas:
Pb = baterijoje yra švino,
Cd = baterijoje yra kadmio,
Hg = baterijoje yra gyvsidabrio.
- Nebenaudojamą įrenginį



neišmeskite kartu su buitinėmis atliekomis. Įrenginį perduokite į buitinės technikos surinkimo arba perdirbimo punktą.



Nebenaudojamą įrenginį išmeskite vadovaudamiesi ES direktyva – WEEE (elektros ir elektroninės įrangos atliekų tvarkymo direktyva). Jei turite klausimų, kreipkitės į vietos komunalinę tarnybą, atsakingą už atliekų tvarkymą.

Garantija / aptarnavimas

Daugiau informacijos apie garantiją ir garantijos sąlygas rasite pridedamame garantijos lapelyje.

Gali būti klaidų ir pakeitimų.



„Beurer GmbH“ – Söflinger g. 218 - 89077 Ulmas Vokietija), www.beurer.com,
www.beurer-healthguide.com, www.beurer-gesundheitsratgeber.com



756.21_GS10-black_2022-05-23_04_IM_BEU