


# beurer

## Infrapunalamp IL11, IL21 (614.00, 616.00) Kasutusjuhend

 Beurer GmbH • Söflinger Straße 218 • 89077 Ulm, Germany  
[www.beurer.com](http://www.beurer.com) • [www.beurer-healthguide.com](http://www.beurer-healthguide.com)

 0483



## Kasutamine

Infrapunalamp on mõeldud kasutamiseks vaid inimeste puhul.

Infrapunakiirgus aitab soojust kehasse suunata. Kiirgust saanud naha verevarustus paraneb ning selle ala ainevahetusprotsessid kiirenevad. Infrapunavalgus soodustab keha paranemist, seetõttu kasutatakse seda ravi vajavates piirkondades. Infrapunavalgust võib kasutada paralleelravivahendina kõrva-, nina- ja kurguhaiguste puhul ning näo- ja iluhoolduses, eriti ebapuhta naha puhul.

Soovitame siiski küsida perearstilt, kas teil on meditsiinilisest vaatenurgast lähtudes soovitatav seda seadet kasutada.

## Kasutamine

Enne seadme kasutamist eemaldage kõik pakkematerjalid. Veenduge, et infrapunalamp on korralikult paigaldatud. Asetage seade alati kindlale ja siledale pinnale. Kaugus infrapunalambi ja soojendatava kehaosa vahel ei tohiks olla väiksem kui 60cm (mudeli IL 11 puhul) või 80 cm mudeli IL 21 puhul.

Hoidke kiiritamise ajal alati silmad kinni! Soovitav maksimaalne raviprotseduuri kestus on 12 minutit.




Soovitame esialgu valida lühem kiirgusaeg. Mõne inimese puhul võib soojuskiirguse mõjul ilmned naha ülitundlikkus (nt tugev punetus, villid, sügelus, tugev higistamine) või allergiline reaktsioon, isegi kui lampi kasutatakse ettenähtud viisil. Kontrollige kiirgust saanud kehaosa regulaarselt. Lõpetage protseduur kohe, kui ilmneb märke ülitundlikkusest või allergilisest reaktsioonist, ning konsulteerige arstiga.

Seadmel on muudetava kaldega kuppel. Neli kaldeastet võimaldavad kohandada infrapunalampi vastavalt oma vajadustele.

## Infrapunalambi puhastamine/vahetamine

Enne iga puhastamist ja lambi vahetamist tuleb seade välja lülitada, vooluvõrgust eemaldada ning oodata, kuni see jahtub.

Seadet saab puhastada niiske lapiga. Ärge kasutage seadme puhastamiseks keemilisi lahuseid sisaldavaid puhastusvahendeid. Veenduge, et seadmesse ei satuks vett. Seadet tohib uuesti kasutada alles siis, kui see on täielikult kuivanud. Pidage meeles, et asendusena tohib kasutada vaid algset tüüpi infrapunalampe

Seade:	Asenduslamp (tüüp):	Spetsifikatsioonid:	Sümbolite seletus:
IL 11	Infrared R95 E (100 W)	230V ~ 50 Hz	 Märkus – lugege kasutusjuhendit
IL 21	Infrared PAR 38 E (150 W)	230V ~ 50 Hz	 Rakenduse osa B-tüüp
			 Kaitseklass II



### ■ Oluline teave – säilitage tulevaseks kasutamiseks

Lugege allpooltoodud teavet hoolikalt ning võimaldage ka teistele kasutajatele juurdepääsu sellele teabele.

- Lambikuppel ja lamp muutuvad töötamise ajal väga kuumaks. Nende puudutamisel on oht saada põletushaavu. Laske lambil enne puudutamist alati jahtuda.
- Eemaldage enne seadme kasutamist kõik pakkematerjalid.
- Seadet tohib ühendada vaid tootel märgitud vooluvõrku.

- Lampi näol kasutades hoidke silmad alati kinni, et vältida silmade kahjustamist (ärge vaadake otse infrapunavalgusesse).
- Kuumuse suhtes tundlikel inimestel mitte kasutada. Tundlikkus kuumuse suhtes võib kasvada või kahaneda järgnevatel juhtudel:
  - suhkruhaigus
  - unisus, dementsus või keskendumisraskused;
  - haiguslike nahamuutustega patsiendid või inimesed, kellel on lambi kasutusalas armistunud nahka;
  - allergilised inimesed;
  - lapsed ja vanurid;
  - ravimeid või alkoholi tarvitanud inimesed.
- Ägedate põletike korral tohib infrapunalampi kasutada vaid arsti nõusolekul.
- Kasutage toodet alati lühikest aega ning kontrollige naha reaktsiooni.
- Ravimid, kosmeetika või toit võivad teatud tingimustel tekitada nahal ülitundliku või allergilise reaktsiooni. Sellisel juhul tuleb protseduur kohe katkestada.
- Kui seadet kasutatakse pidevalt, soovitame olla hoolikas ja tähelepanelik–protseduuri ajal ei tohi mingil tingimusel magama jääda!
- Liiga pikaajaline kasutamine võib põhjustada nahapõletusi.
- Ärge puudutage infrapunalampi ega kruvige seda lahti, kui see on voluvõrku ühendatud.
- Lapsed ei mõista elektriseadmetega seonduvaid riske. Ärge laske lastel seadet järelevalveta kasutada.
- Seadet tohib kasutada vaid täiskasvanu järelevalve all.
- Ärge katke seadet kinni ega pakkige seda sisse, kui see on kuum.
- Tõmmake pistik alati kontaktist välja ja laske seadmel jahtuda, enne kui seda puudutate.
- Tuleohtlikud objektid peavad olema infrapunalambist vähemalt ühe meetri kaugusel. Ärge riputage seadet seinale ega lakke.
- Ärge puudutage voluvõrku ühendatud seadet märgade kätega; seadmele ei tohi vett pritsida. Kasutage seadet vaid täielikult kuivana.
- Kaitske seadet löökide ja kukkumise eest.
- Ärge tõmmake pistikut pesast välja, hoides juhtmest.
- Kui volujuhe või lambi kuppel on kahjustada saanud, võtke ühendust Beureri klienditeeninduse või edasimüüjaga.
- Pirnid garantii alla ei kuulu.
- Eraldatus voluvõrgust on tagatud vaid siis, kui pistik on pesast eemaldatud.

### Jäätmekäitlus

Ärge visake seadet olmejäätmete hulka, vaid viige see vastavalt direktiivile 2002/96/EG – WEEE (elektrilised ja elektroonilised jäätmed) spetsiaalsesse kogumispunkti. Küsimuste tekkimise korral konsulteerige kohaliku omavalitsuse jäätmekäitluse eest vastutava asutusega.

